

# 全国矿业权人勘查开采信息公示系统

## —— 信息填报与公示子系统

# 用户手册

(V3.0)

自然资源部矿产资源保护监督司  
自然资源部信息中心

2020年2月



# 目录

<b>第 1 章</b>	<b>引言</b> .....	<b>1</b>
1.1	系统简介 .....	1
1.2	适用对象 .....	1
1.3	章节说明 .....	2
<b>第 2 章</b>	<b>用户注册与登录</b> .....	<b>3</b>
2.1	用户注册 .....	3
2.2	系统登录 .....	7
2.3	找回密码 .....	9
2.4	矿业权人首页（非油气） .....	10
2.4.1	注销 .....	11
2.4.2	修改密码 .....	12
2.4.3	消息提醒 .....	13
2.4.4	资料下载 .....	14
2.5	矿业权人首页（油气） .....	15
2.5.1	注销 .....	15
2.5.2	修改密码 .....	17
2.5.3	通知公告 .....	18
2.5.4	资料下载 .....	20
<b>第 3 章</b>	<b>个人信息维护</b> .....	<b>21</b>
3.1	个人信息修改（非油气） .....	21
3.2	手机号码修改（非油气） .....	23
3.3	个人信息修改（油气） .....	25
3.4	手机号码修改（油气） .....	27
<b>第 4 章</b>	<b>矿权绑定和解除绑定</b> .....	<b>30</b>
4.1	矿权绑定 .....	30
4.2	矿权解绑 .....	34
4.3	矿权申诉 .....	36
<b>第 5 章</b>	<b>年度信息填报</b> .....	<b>38</b>
5.1	非油气年度信息填报（采矿） .....	38
5.2	非油气年度信息填报（探矿） .....	43
5.3	油气勘查项目填报（地方企业） .....	48
5.4	油气开采项目填报（地方企业） .....	52
5.5	油气勘查项目填报（子公司） .....	55
5.6	油气开采项目填报（子公司） .....	59
5.7	油气勘查项目管理（总公司） .....	62
5.8	油气开采项目管理（总公司） .....	66
5.9	信息公示 .....	69
<b>第 6 章</b>	<b>年度信息查询</b> .....	<b>72</b>

6.1	年度信息查询 .....	72
6.2	油气年度信息统计 .....	73
附件 1	矿产资源勘查年度信息填报说明 .....	75
附件 2	矿产资源开发利用年度信息填报说明 .....	79



# 第 1 章 引言

## 1.1 系统简介

“全国矿业权人勘查开采信息公示系统——信息填报与公示子系统”是按照《矿业权人勘查开采信息公示办法（试行）》（国土资规〔2015〕6号）的管理要求，为全国矿业权人设计开发的一套项目公示信息在线填报的专用软件系统。系统按照项目年度信息表的表格形式，为用户提供完整的勘查开采年度信息的查询、录入、编辑、保存、浏览、打印等功能。以实现探矿权年度信息的标准化、规范化、科学化的上报。

“全国矿业权人勘查开采信息公示系统”包括三部分：勘查项目信息公示电子报盘软件、开采项目信息公示电子报盘软件和全国矿业权人勘查开采信息公示（网络版），其中网络版又分为服务广大矿业权人的“信息填报与公示子系统”和服务各级管理机关的“公示业务管理子系统”。各部分独立运行，但数据库结构保持高度统一，报盘软件导出上报文件可直接导入信息填报与公示子系统进行信息上报。

为便于广大矿业权人对“信息填报与公示子系统”的了解和使用操作，特编写本用户手册。

## 1.2 适用对象

本手册适用于需要开展勘查开采年度信息公示的广大矿业权人。

本系统的一般使用人员应具备以下知识：

- 1、了解计算机基本知识，熟悉网络浏览器的基本操作；
- 2、矿权管理方面的专业知识。

## 1.3 章节说明

本书按照系统操作流程分为三部分：

### 1、 用户填报的前期准备

第二章介绍登陆系统前，用户注册与登陆的相关操作；

第三章介绍用户信息的修改与维护等相关操作；

第四章介绍用户登陆后，对自有的矿权进行查找、绑定和解绑的相关操作。

### 2、 年度信息填报工作

第五章为本书的重点章节，主要介绍使用本系统进行勘查或开采年度信息填报的具体操作方法。

### 3、年度信息公示工作

第六章为本书的重点章节，主要介绍年度信息填报完成后，信息上报及维护操作。

## 第 2 章 用户注册与登录

### 2.1 用户注册

未注册的矿业权人须先进行注册，获取系统承认的用户名和密码，才能登录使用系统。已注册的用户直接登录即可。

#### 操作步骤：

1. 启动兼容性浏览器（谷歌、火狐、360 浏览器兼容模式、IE11 及以上浏览器），在地址栏输入 <http://kyqgs.mnr.gov.cn> 并回车，访问“全国矿业权人勘查开采信息公示系统”网站。



图 2.1-1 系统入口页注册新用户

2. 点击**矿业权人登录**按钮，进入用户登录页面。

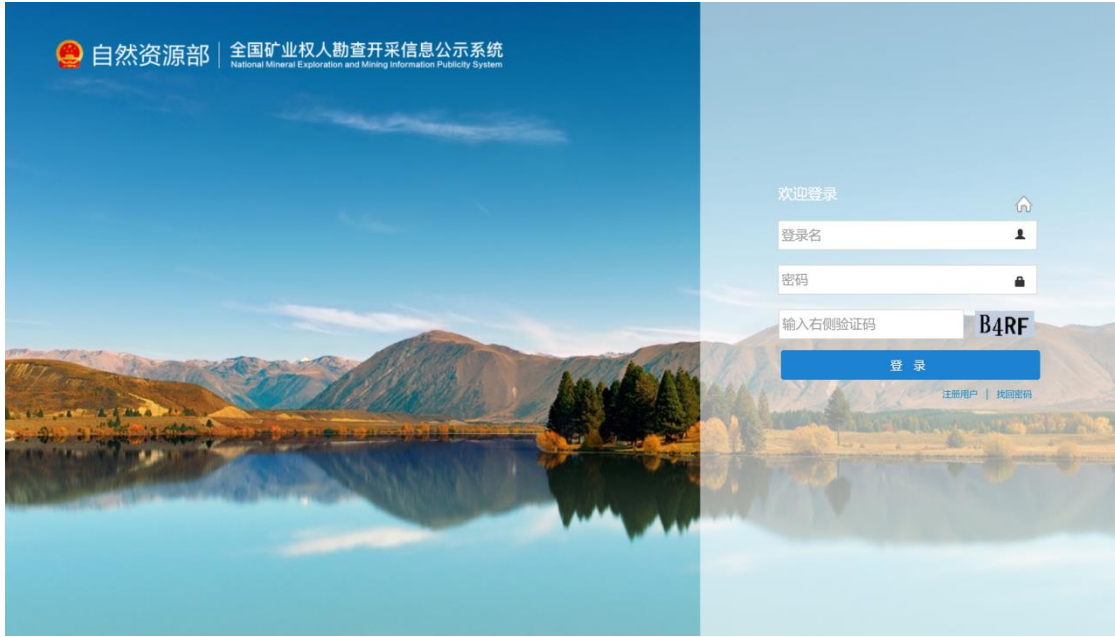


图 2.1-2 系统入口页注册新用户

3. 点击注册用户进入注册协议界面，在注册协议界面，点击接受，进入用户注册界面，点击不接受放弃本次操作；



图 2.1-3 注册协议界面

4. 矿业权人在注册界面页选择组织机构代码或统一社会信用代码，录入相关信息进行注册，如图：

矿业权注册

矿业权人证照类型	<input type="text" value="请选择证照类型"/>	*请选择矿业权人持有证照类型
矿业权人证照编号	<input type="text" value="请选择证照类型"/>	*请填写前项选择证照对应的编号, 并作为登录名
矿业权人名称	<input type="text" value="组织机构代码"/>	*请填写前项选择证件上载明的机构名称
联络人名称	<input type="text" value="社会统一信用代码"/>	*请填写联络人姓名
联络人手机号码	<input type="text" value="请填写"/>	*非常重要用来接受重要通知和找回密码
密码	<input type="text" value="请填写"/>	*密码由6-12位字母和数字组成, 首位不能为数字
确认密码	<input type="text" value="请填写"/>	*请再次输入密码
动态验证码	<input type="text" value="请输入验证码"/>	

图 2.1-4 用户注册基本信息录入界面

5. 根据输入框后方提示语填写用户信息, 标红色“\*”字段为必填项。需先填写手机号码, 才能点击**获取验证码**, 填写的手机会收到验证码, 输入到动态验证码输入框中。

矿业权注册

矿业权人证照类型	<input type="text" value="组织机构代码"/>	*请选择矿业权人持有证照类型
矿业权人证照编号	<input type="text" value="2343210-2"/>	*请填写前项选择证照对应的编号, 并作为登录名
矿业权人名称	<input type="text" value="于晓明"/>	*请填写前项选择证件上载明的机构名称
联络人名称	<input type="text" value="于晓明"/>	*请填写联络人姓名
联络人手机号码	<input type="text" value="13500000000"/>	*非常重要用来接受重要通知和找回密码
密码	<input type="text" value="*****"/>	*密码由6-12位字母和数字组成, 首位不能为数字
确认密码	<input type="text" value="*****"/>	*请再次输入密码
动态验证码	<input type="text" value="请输入验证码"/>	

图 2.1-5 获取验证码

6. 注册信息填写完成后, 点击**注册**, 系统会自动通过“全国组织机构代码共享平台”实时比对验证矿业权人提供的组织机构代码或统一社会信用代码与机构名称的一致性。若信息一致, 且填写的其他信息符合要求, 注册成功, 同时系

统会自动发送注册成功短信。登录用户名为矿业权人的组织机构代码或统一社会信用代码。

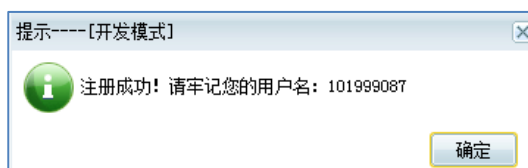


图 2.1-6 注册成功

7. 若填写的信息不一致或不符合要求，系统会给出提示，请按照提示修改相应的信息后再次提交。

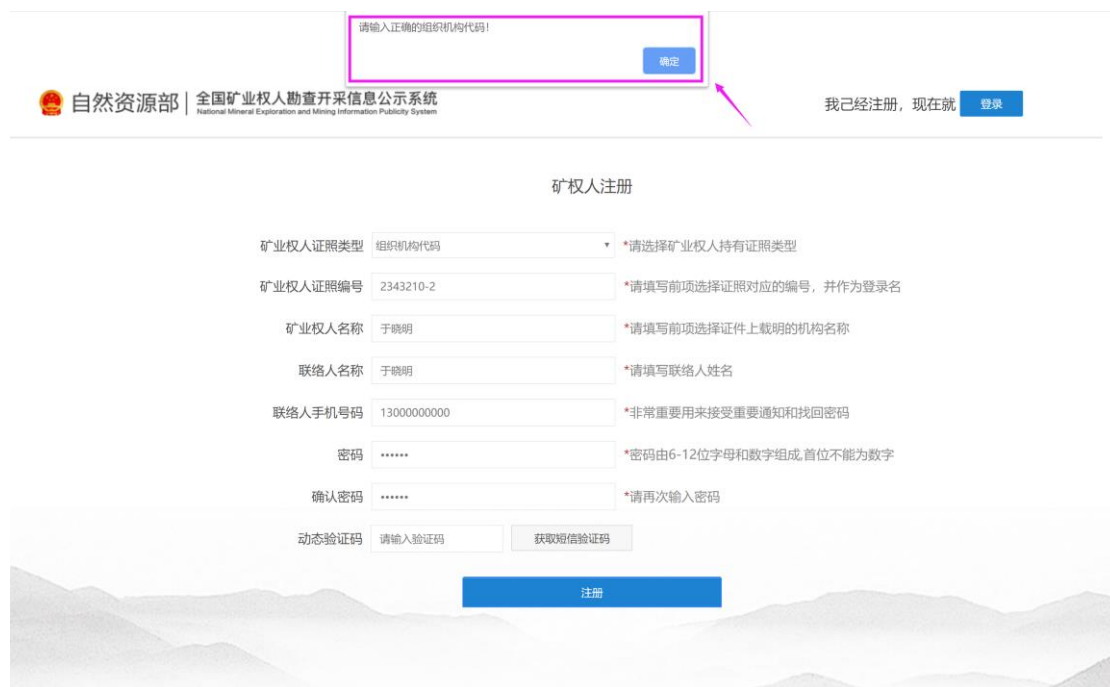





图 2.1-7 输入信息不符合规范

图 2.1-8 提示语

8. 选择**营业执照**或**税务登记证**，并输入对应的证件号码。注册信息填写完成后，点击**提交**，系统会自动通过实时比对验证矿权人提供的营业执照登记号或税务登记证号与机构名称的一致性。若信息一致，且填写的其他信息符合要求，注册成功，同时系统会自动发送注册成功短信。**登录用户名为矿权人的营业执照注册号或税务登记证号**。若填写的信息不一致或不符合要求，系统会给出提示，请按照提示修改相应的信息后再次提交。

### 特别提示：

-  请按顺序填写注册信息，勿跳序填写。
-  本系统只接受个体工商户类型的营业执照，即 15 位营业执照注册号从左至右的第 7 位为数字“6”或“7”或“8”或“9”；只接受 20 位数字的税务登记证号。
-  点击右上角**已有账号登录**，可返回到系统入口页。

## 2.2 系统登录

矿权人访问系统入口页，进入登录界面，用户可以输入用户名和密码提交系统验证，验证通过即可进入系统首页。

## 操作步骤:

1. 启动兼容性浏览器（谷歌、火狐、360 浏览器兼容模式、IE11 及以上浏览器），在地址栏输入 <http://kyqgs.mnr.gov.cn> 并回车，访问“全国矿业权人勘查开采信息公示系统”网站。



图 2.2-1 系统入口页注册新用户

2. 点击用户登录按钮，进入用户登录页面。选择矿业权人登录。

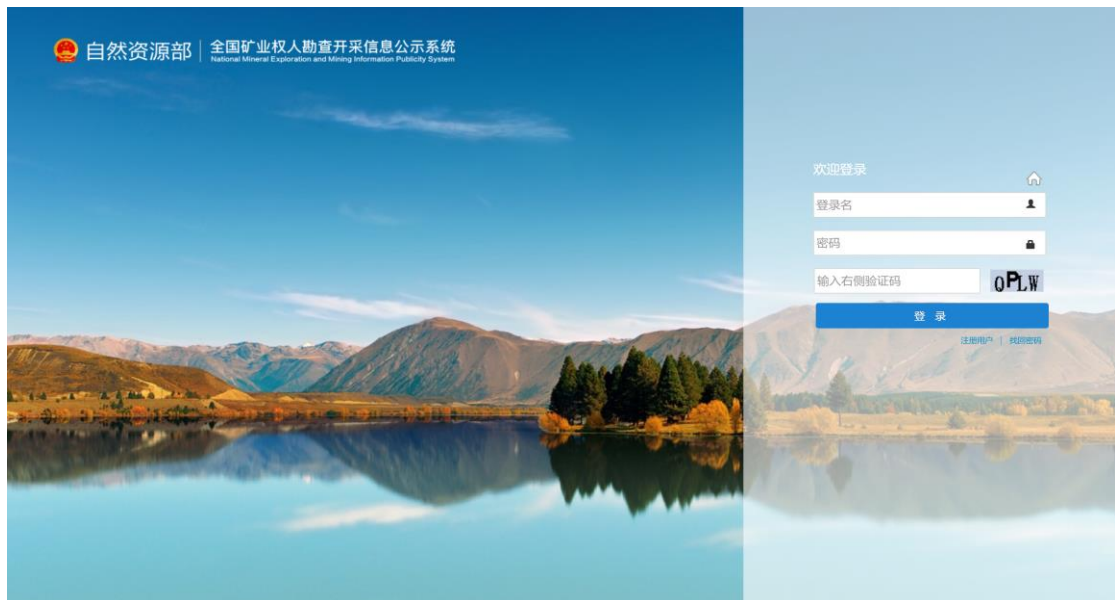


图 2.2-2 矿业权人登录界面

3. 输入用户名、密码以及验证码，点击登录按钮，若输入正确则直接进入

矿业权人首页，若其中一个输入不正确则需根据提示纠正输错的数据再点击登录。

### 特别提示：

- ✎ 登录用户名为矿业权人进行用户注册时提供的组织机构代码或统一社会信用代码或营业执照注册登记号或税务登记号。
- ✎ 若看不清验证码，点击验证码处可更换验证码。

## 2.3 找回密码

若矿业权人忘记密码，则点击登录按钮下方的**找回密码**，根据指示操作即可重置密码，重置成功后请使用新密码登录系统。

### 操作步骤：

1. 点击登录按钮下方的**找回密码**，弹出找回密码对话框。

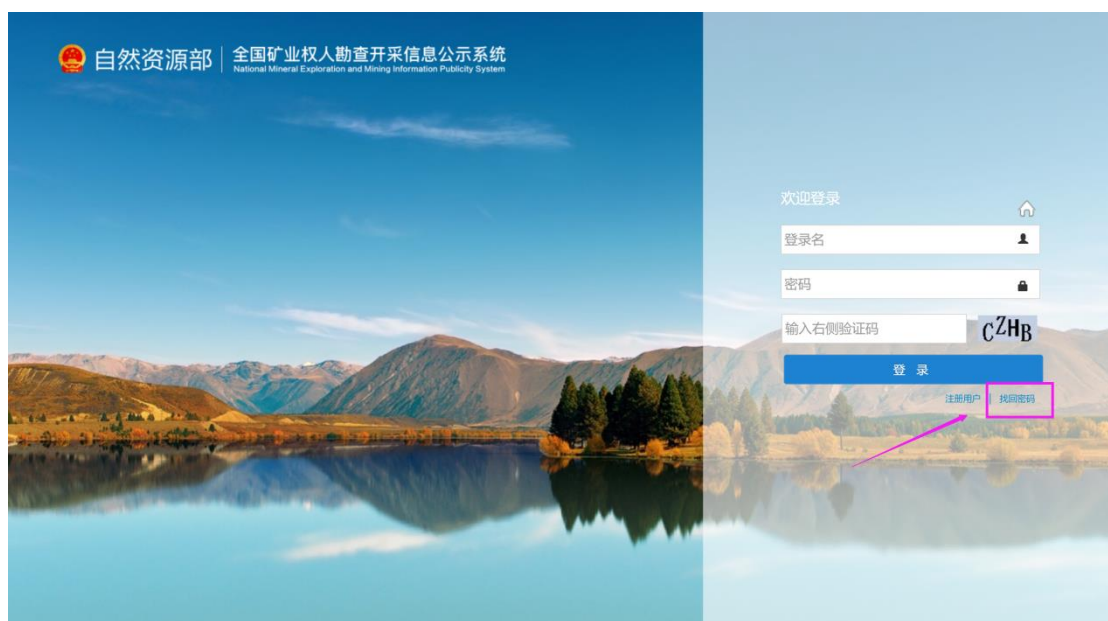


图 2.3-1 找回密码

2. 输入需要找回密码的用户名以及注册时登记的手机号码，点击**获取验证码**，输入注册手机上收到的短信验证码，点击**确定**，提示输入新密码，完成密码重置，提示密码修改成功。

找回密码


登录名:  \*请输入注册时所用机构代码

手机号码:  \*忘记手机号码请联系矿权发证机关

动态验证码:

图 2.3-2 新密码输入

### 特别提示:

 输入系统访问地址后，需要将其加为受信任站点。

## 2.4 矿业权人首页（非油气）

矿业权人成功登录系统后，进入系统操作首页可进行后续业务操作，系统操作页面有如下辅助功能进行快捷操作。



图 2.4-1 矿业权人首页

## 2.4.1 注销

### 功能概述:

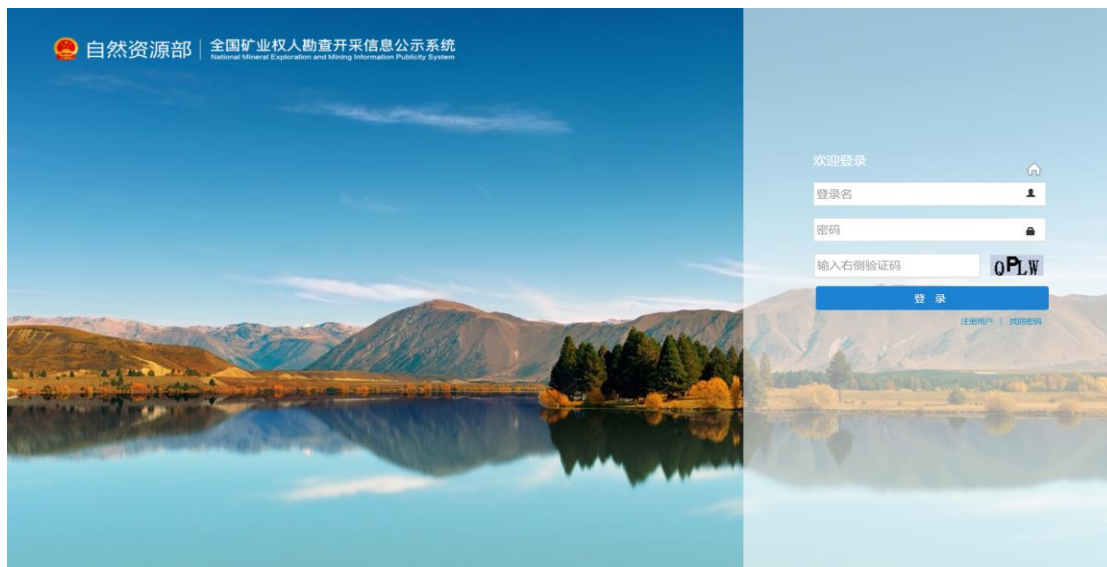
对当前登录系统进行注销操作，退出系统。

### 操作步骤:

进入【系统首页】界面，点击右上角的**退出**按钮；返回系统登录界面；



图 2.4-2 注销按钮



2.4-3 登录页面

## 2.4.2 修改密码

### 功能概述:

通过修改密码功能，可以修改系统当前登录用户的登录密码。

### 操作步骤:

1. 进入【系统首页】，点击首页右上方的修改密码按钮；



图 2.4-4 修改密码按钮

2. 点击后弹出【修改密码】界面；

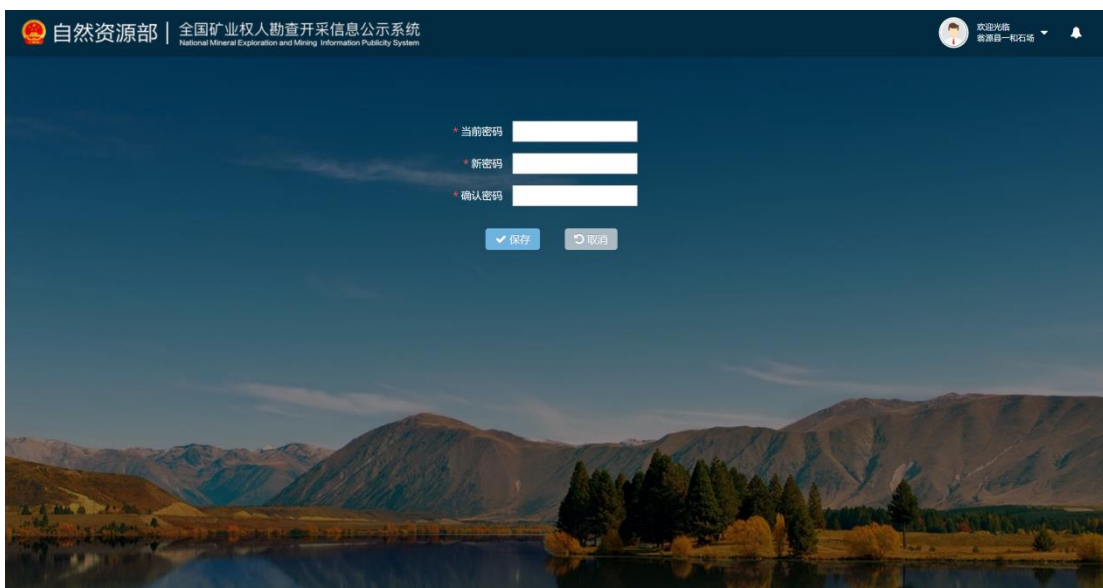


图 2.4-5 修改密码页面

3. 在修改密码界面输入当前密码、新密码，并在确认密码中再次输入新密码，点击保存按钮，系统弹出修改成功的提示框如下图，密码修改成功。若点击取消按钮，返回到系统首页界面。

### 2.4.3 消息提醒

#### 功能概述：

待办事项会在消息提醒中展示，点击查看详情显示消息提醒列表。

#### 操作步骤：

1. 系统首页右上方展示消息提醒条数。



图 2.4-6 通知公告栏

2. 单击查看详情可以查看公告详细内容。



图 2.4-7 公告详细内容查看

## 2.4.4 资料下载

### 功能概述：

系统首页通过首页资料下载服务栏，提供勘查项目信息公示报盘软件、开采项目信息公示报盘软件等下载服务。

### 操作步骤：

1. 系统首页中间位置展示单机版报盘安装包下载。



图 2.4-8 资料下载

2. 单击单条文件后的下载按钮，提示保存安装文件，下载到本地计算机中，即可安装使用。

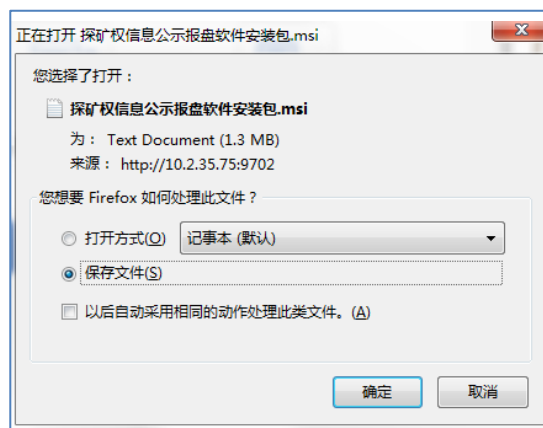


图 2.4-9 下载安装包

## 2.5 矿业权人首页（油气）

### 2.5.1 注销

#### 功能概述:

对当前登录系统进行注销操作，退出系统。

#### 操作步骤:

1. 进入【系统首页】界面，点击右上角的**注销**按钮；



图 2.5-1 注销按钮

2. 弹出注销确认界面，如下图：



2.5-2 注销确认页面

3. 点击**确定**按钮，返回系统登录界面；

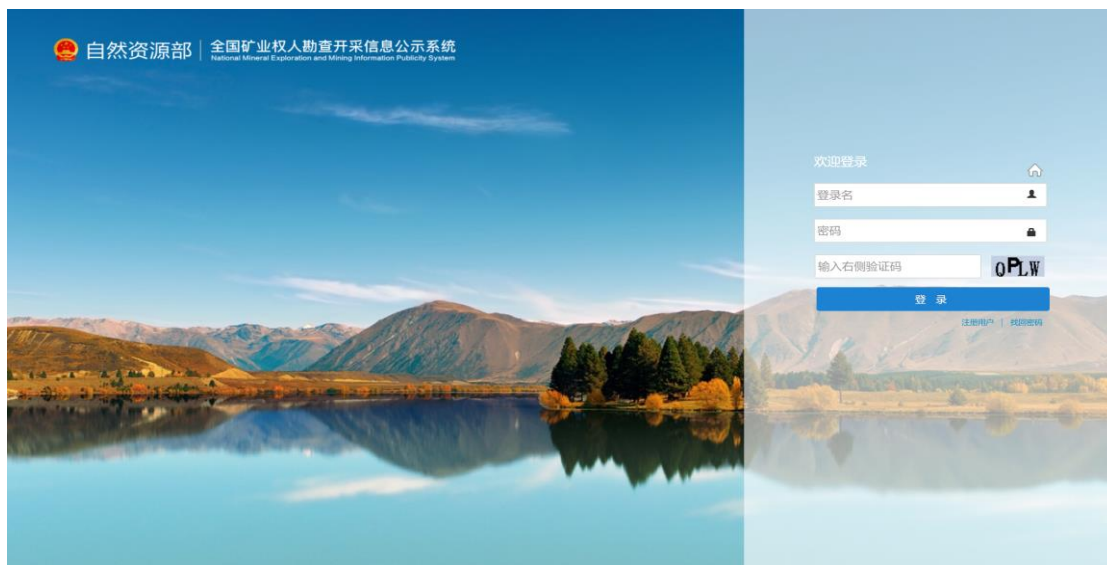


图 2.5-3 登录页面

## 2.5.2 修改密码

### 功能概述:

通过修改密码功能，可以修改系统当前登录用户的登录密码。

### 操作步骤:

1. 进入【系统首页】，点击首页右上方的修改密码按钮；



图 2.5-4 修改密码按钮

2. 点击后弹出【修改密码】界面；

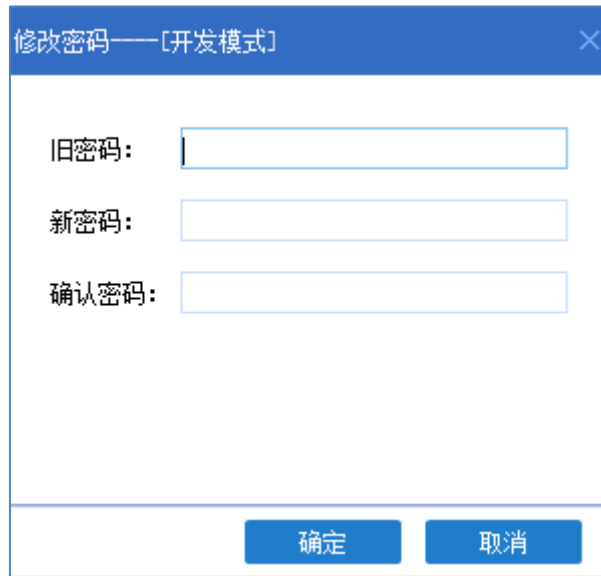


图 2.5-5 修改密码页面

3. 在修改密码界面输入旧密码、新密码，并在确认密码中再次输入新密码，点击**确定**按钮，系统弹出修改成功的提示框如下图，密码修改成功。若点击**取消**按钮，返回到系统首页界面。

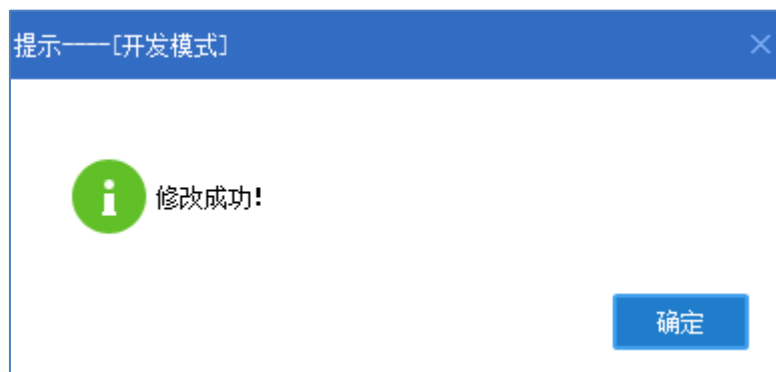


图 2.5-6 密码修改成功提示页面

### 2.5.3 通知公告

**功能概述：**

上级发布的相关公告在首页公告栏中展示，单击公告可查看公告详情。

**操作步骤：**

1. 系统首页右下方展示通知公告栏。

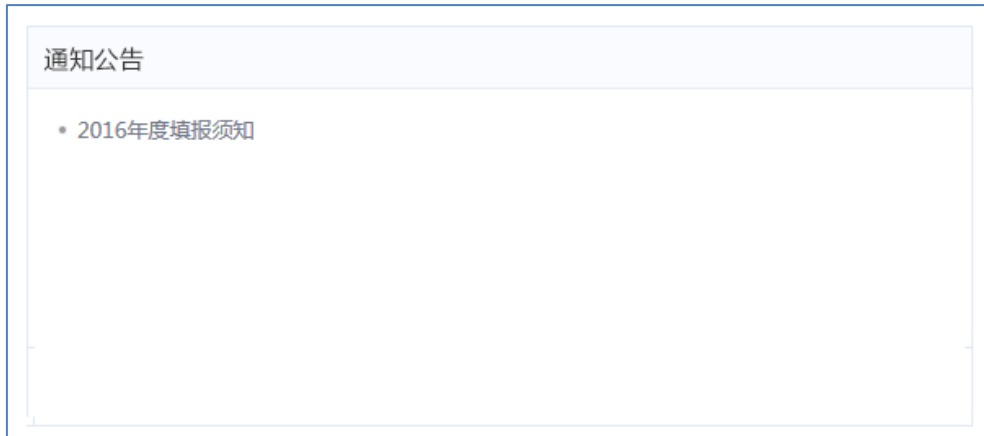


图 2.5-7 通知公告栏

2. 单击单条公告可以查看公告详细内容。



图 2.5-8 公告详细内容查看

## 2.5.4 资料下载

### 功能概述:

系统首页通过首页资料下载服务栏，提供勘查项目信息公示报盘软件、开采项目信息公示报盘软件等下载服务。

### 操作步骤:

1. 系统首页中间位置展示单机版报盘安装包下载。

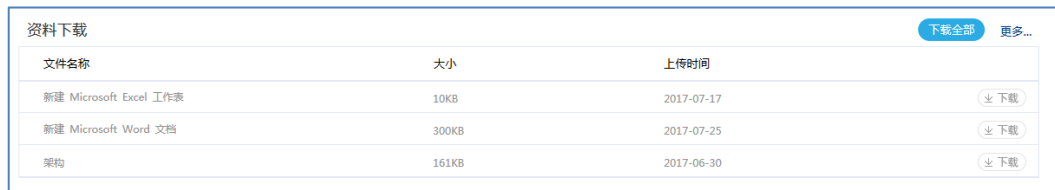


图 2.5-9 资料下载

2. 单击单条文件后的下载按钮，提示保存安装文件，下载到本地计算机中，即可安装使用。

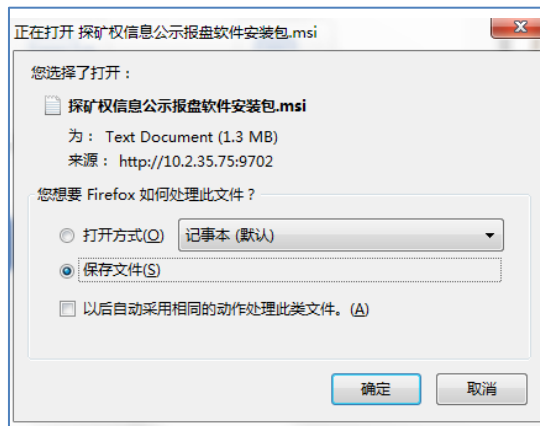


图 2.5-10 下载安装包

## 第 3 章 个人信息维护

### 3.1 个人信息修改（非油气）

#### 功能概述：

用户可通过此功能对当前用户注册时填写的部分个人信息进行修改完善。

#### 操作步骤：

1. 点击功能区个人信息维护功能模块，进入个人信息维护界面。



图 3.1-1 个人信息维护模块入口

2. 点击个人信息维护 **点击进入** 进入修改界面，点击 **修改** 按钮进行修改。

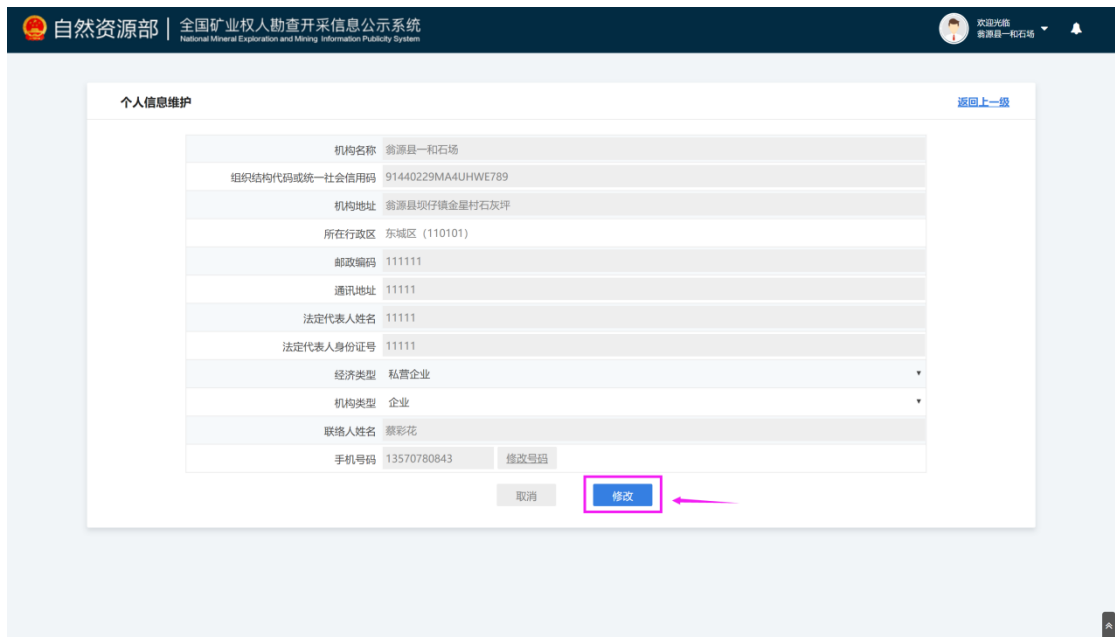


图 3.1-2 修改

3. 完善、修改个人信息后，点击**保存**；

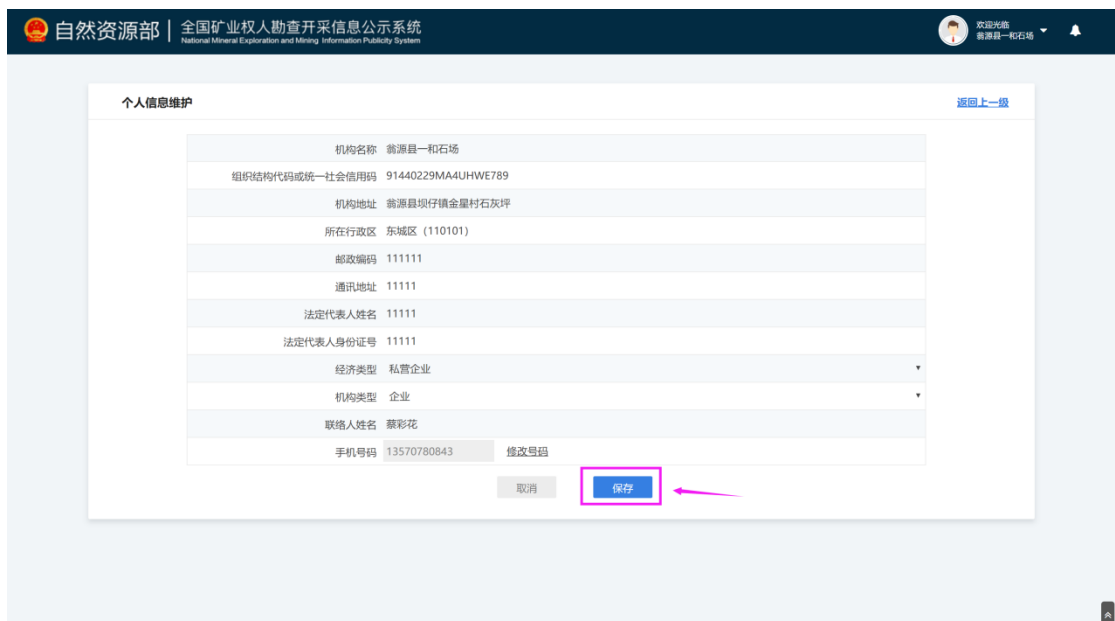
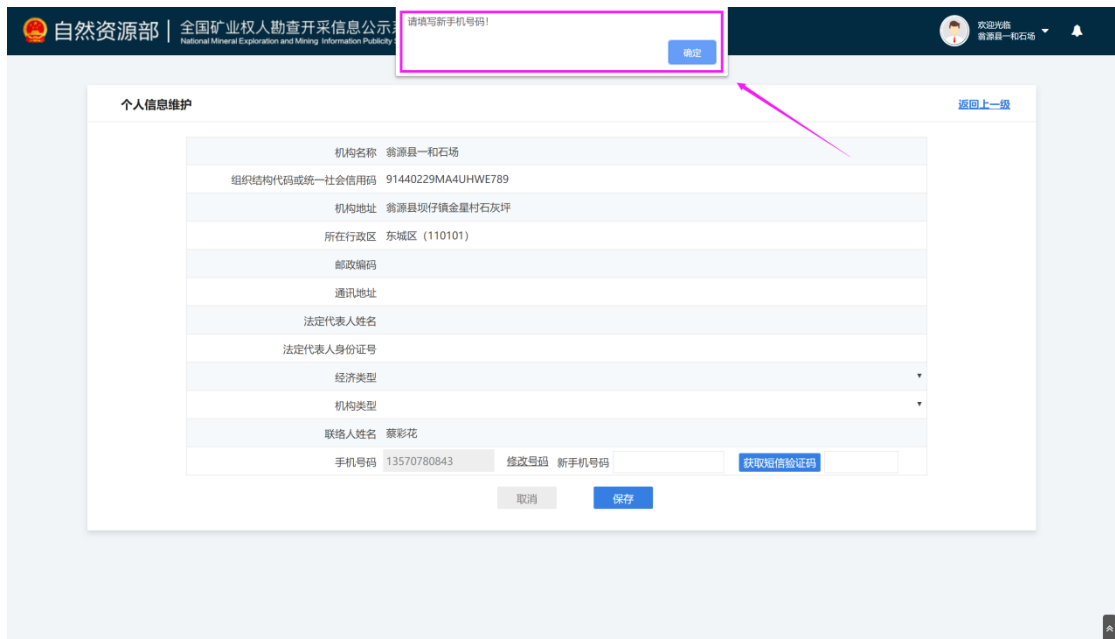
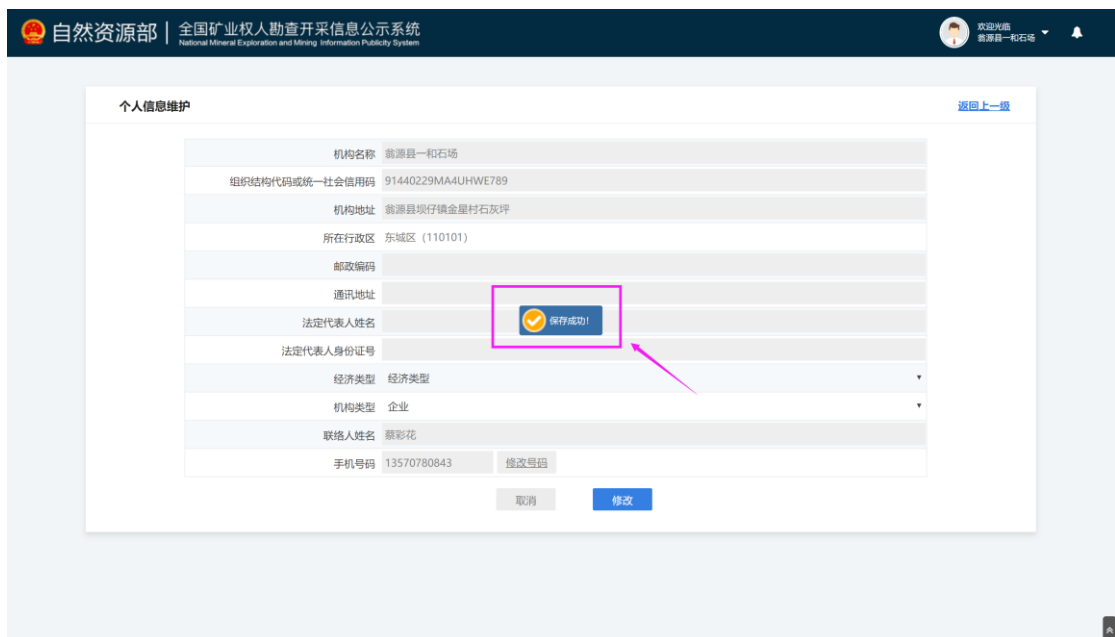


图 3.1-3 保存

4. 若维护后的信息不符合系统检验规则，则系统会给出提示，请根据提示进行重新修改，再点击**保存**。



5. 若维护后的信息符合系统校验规则，则成功修改个人信息。



### 3.2 手机号码修改（非油气）

操作步骤：

1. 个人信息维护界面点击**修改手机号码**，下方展示新手机号录入框、**发送**

验证码按钮及验证码录入框。

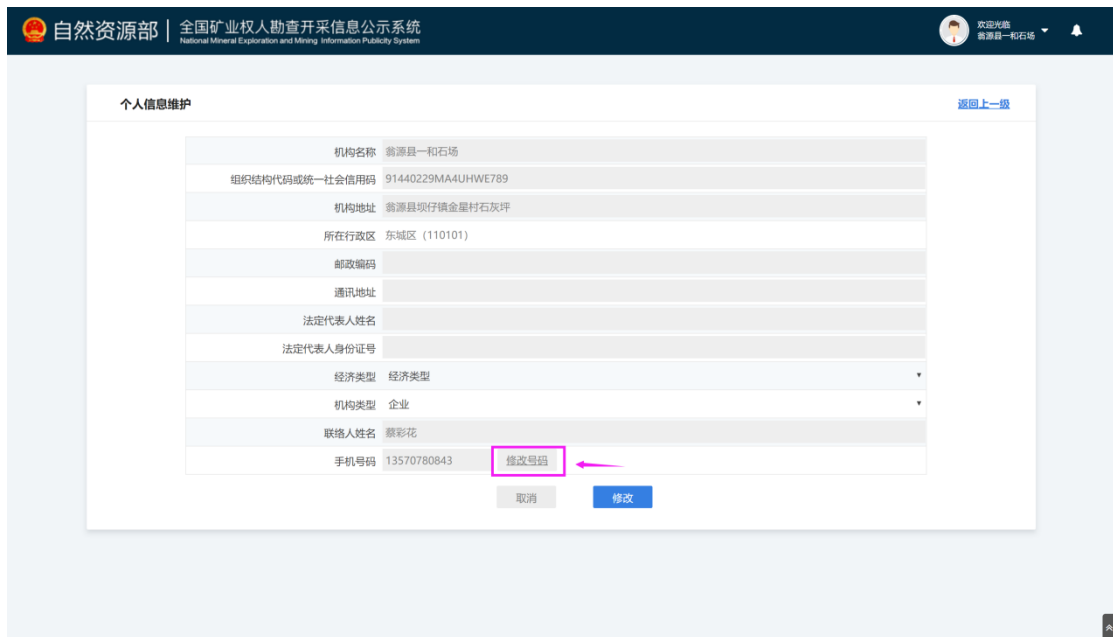


图 3.2-1 修改手机号码

2. 录入新手机号后点击**发送验证码**，新手机会收到验证码，将验证码填写到发送验证码按钮后的输入框内。

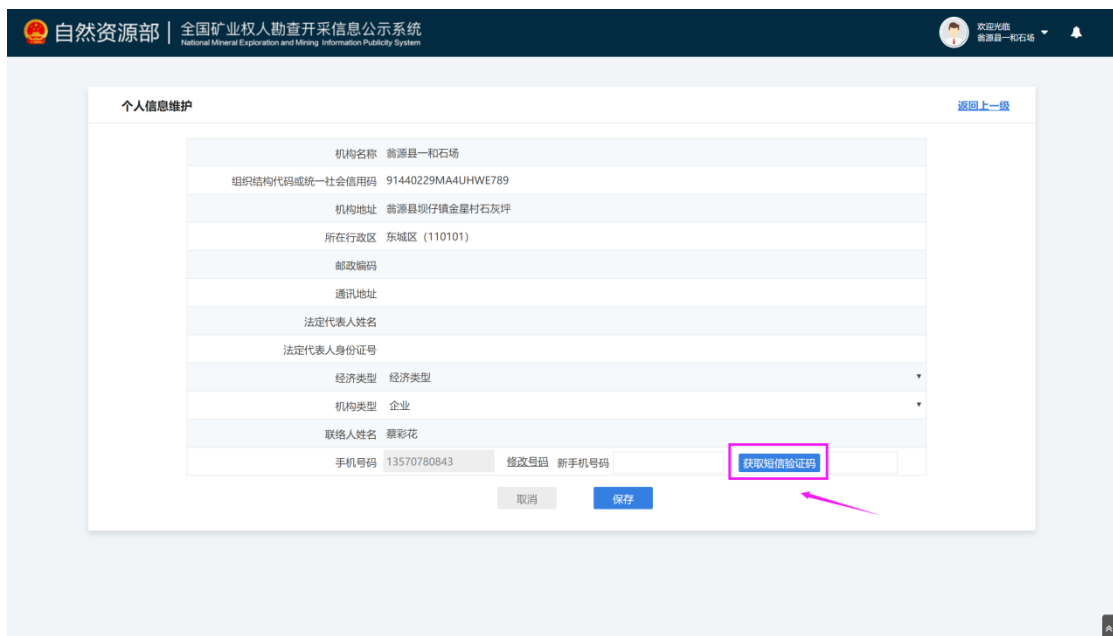


图 3.2-2 新手机号和验证码

3. 再点击**保存**则手机号码修改成功。

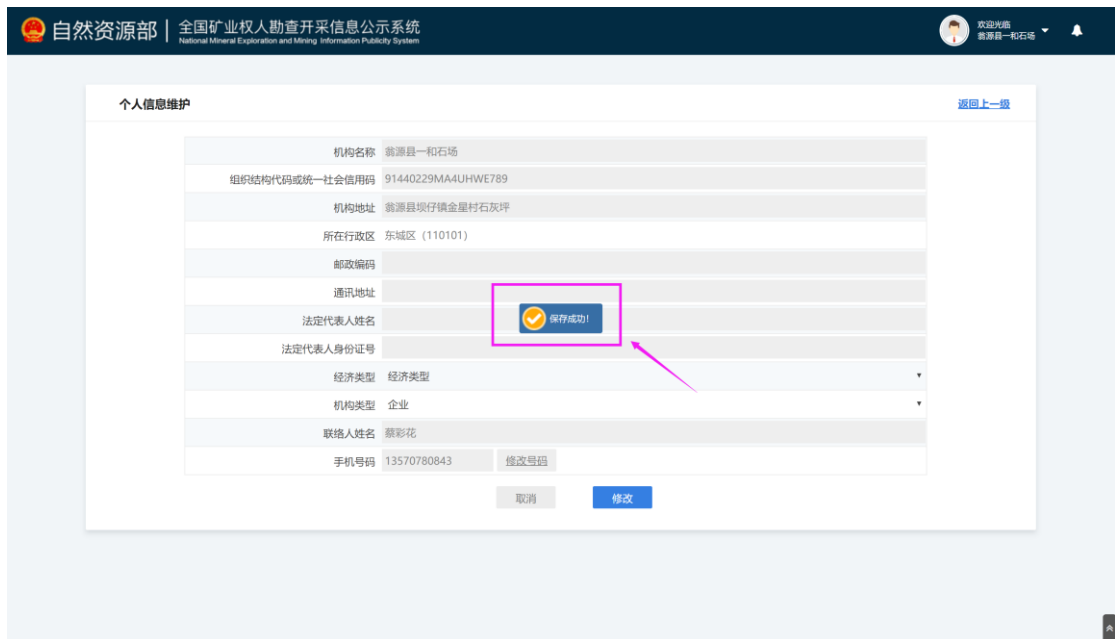


图 3.2-3 手机号码修改成功

### 3.3 个人信息修改（油气）

#### 功能概述：

用户可通过此功能对当前用户注册时填写的部分个人信息进行修改完善。

#### 操作步骤：

1. 点击功能区个人信息维护功能模块，进入个人信息维护界面。



图 3.3-1 个人信息维护模块入口

2. 点击**修改**，对部分信息进行修改，个人用户的矿业权姓名、身份证号码不能修改，机构用户的机构名称、代码不能修改。



图 3.3-2 修改

3. 完善、修改个人信息后，点击**发送验证码**输入验证码正确后才能**提交**。



图 3.3-3 保存

4. 若维护后的信息不符合系统检验规则，则系统会给出提示，请根据提示进行重新修改，再点击**提交**。

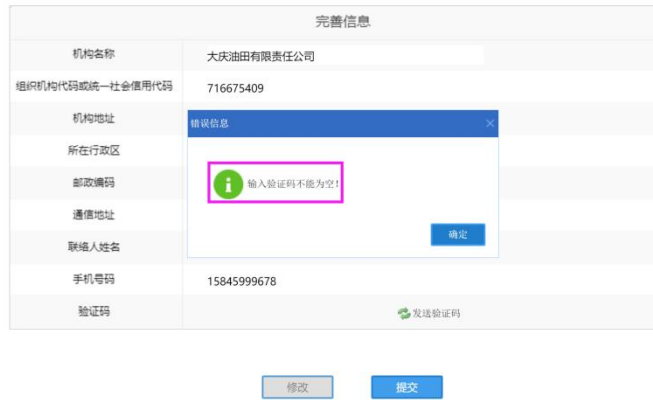


图 3.3-4 校验提示

5. 若维护后的信息符合系统校验规则，则成功修改个人信息。

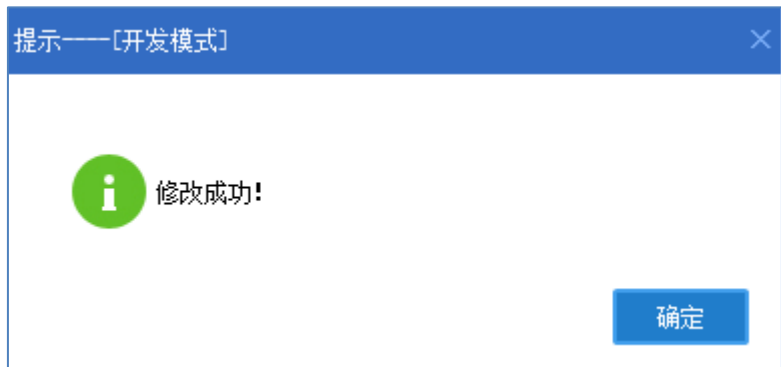


图 3.3-5 修改成功

### 3.4 手机号码修改（油气）

操作步骤：

1. 个人信息维护界面点击**修改手机号码**，下方展示新手机号录入框、**发送验证码**按钮及验证码录入框。

完善信息	
机构名称	中国煤炭地质总局一二九勘探队
组织机构代码或统一社会信用代码	10552648X
机构地址	北京市东城区
所在行政区	东城区
邮政编码	110101
通信地址	北京市东城区
联系人姓名	李昂
手机号码	13000000000
验证码	<input type="text"/> <a href="#">发送验证码</a>

[修改](#) [提交](#)

图 3.4-1 修改手机号码

2. 录入新手机号后点击[发送验证码](#)，新手机会收到验证码，将验证码填写到发送验证码按钮后的输入框内。

完善信息	
机构名称	中国煤炭地质总局一二九勘探队
组织机构代码或统一社会信用代码	10552648X
机构地址	北京市东城区
所在行政区	东城区
邮政编码	110101
通信地址	北京市东城区
联系人姓名	李昂
手机号码	13000000000
验证码	<input type="text"/> <a href="#">发送验证码</a>

[修改](#) [提交](#)

图 3.4-2 新手机号和验证码

3. 再点击[保存](#)则手机号码修改成功。

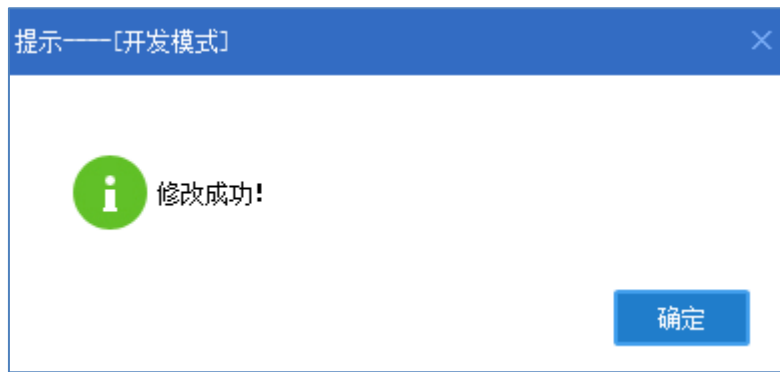


图 3.4-3 手机号码修改成功

## 第 4 章 矿权绑定和解除绑定

### 4.1 矿权绑定

#### 功能概述：

本系统用户可通过输入有效的许可证号查询到许可证相关信息，对该矿权进行绑定。绑定成功后该矿权仅归属于登陆用户，并由登陆用户完成年度信息填报。

#### 操作步骤：

1. 点击功能区矿权绑定功能模块，进入矿权登记信息查询界面。

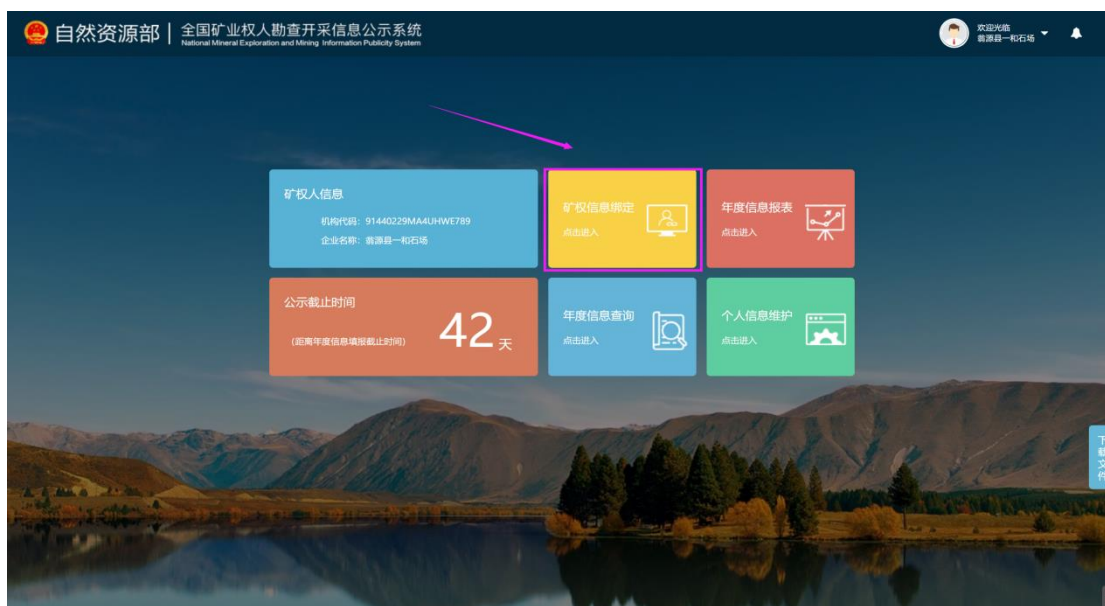


图 4.1-1 矿权信息绑定模块入口

2. 矿权登记信息查询界面，选择矿权类型，并录入相应已经主管部门获准且未被绑定过的许可证号后点击搜索。

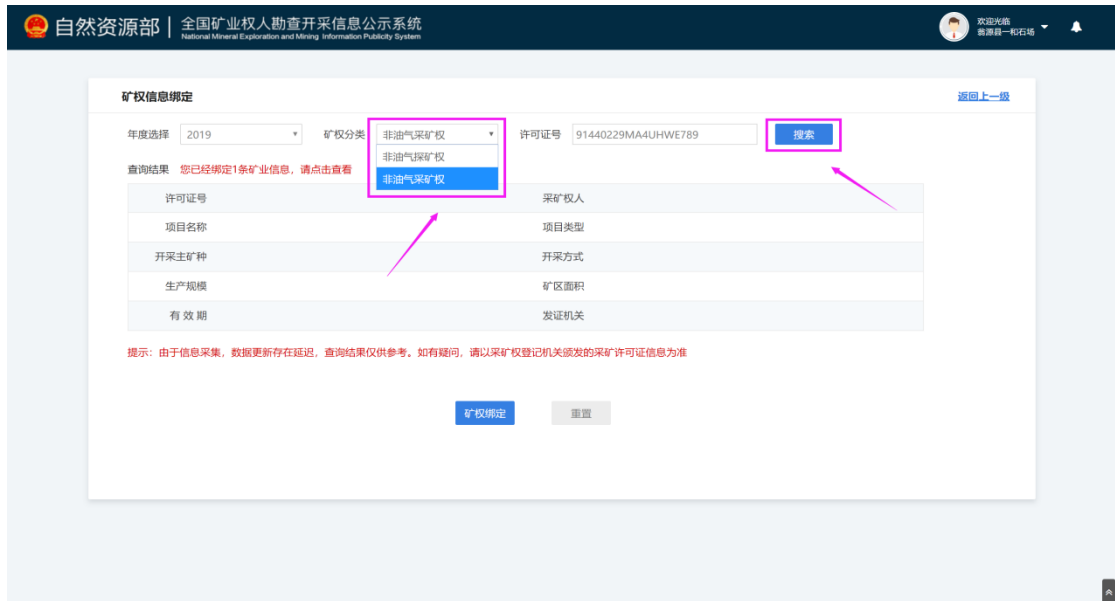


图 4.1-2 许可证号绑定查询

- 若输入的许可证号为主管部门禁止绑定的, 则系统会提示, 请确认后重新输入。若已被绑定过, 则系统会提示, 请确认后重新输入。

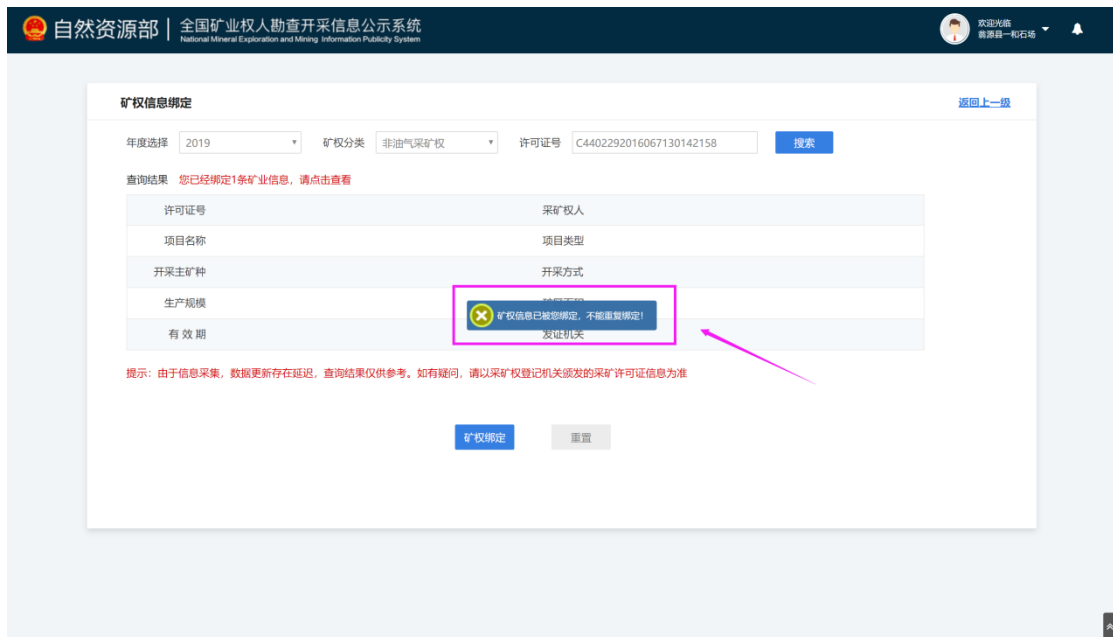


图 4.1-3 许可证号已绑定

- 若输入不正确, 则系统会提示, 请确认后重新输入。

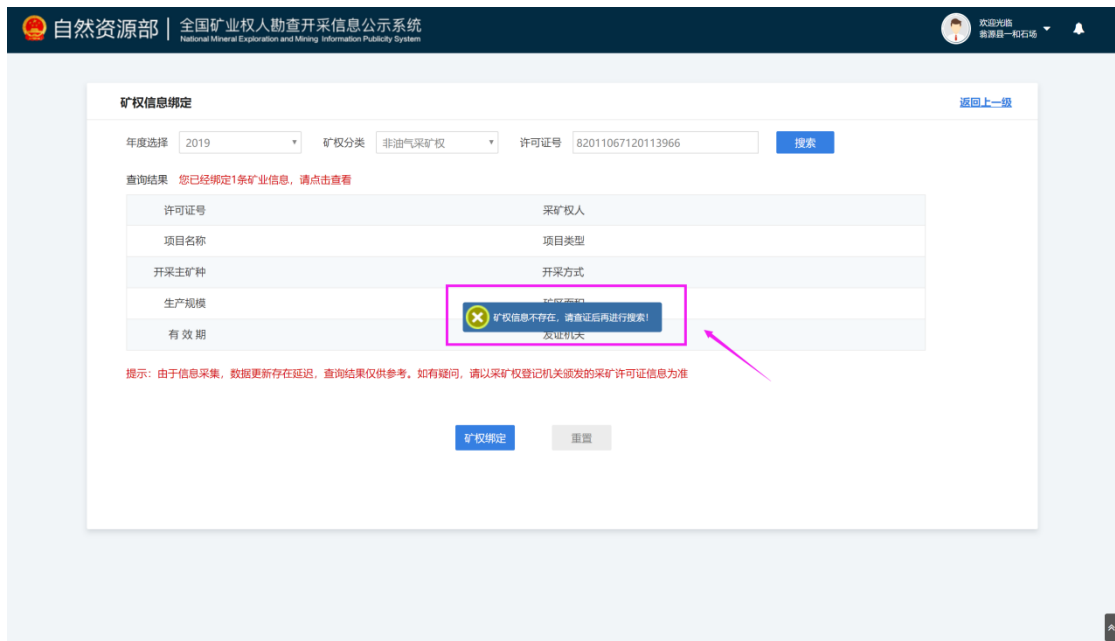


图 4.1-4 许可证号不符合要求

5. 若输入的许可证号是主管部门允许绑定且未被绑定过的矿权，录入的数据也正确，则查询结果会展示该许可证相关信息。

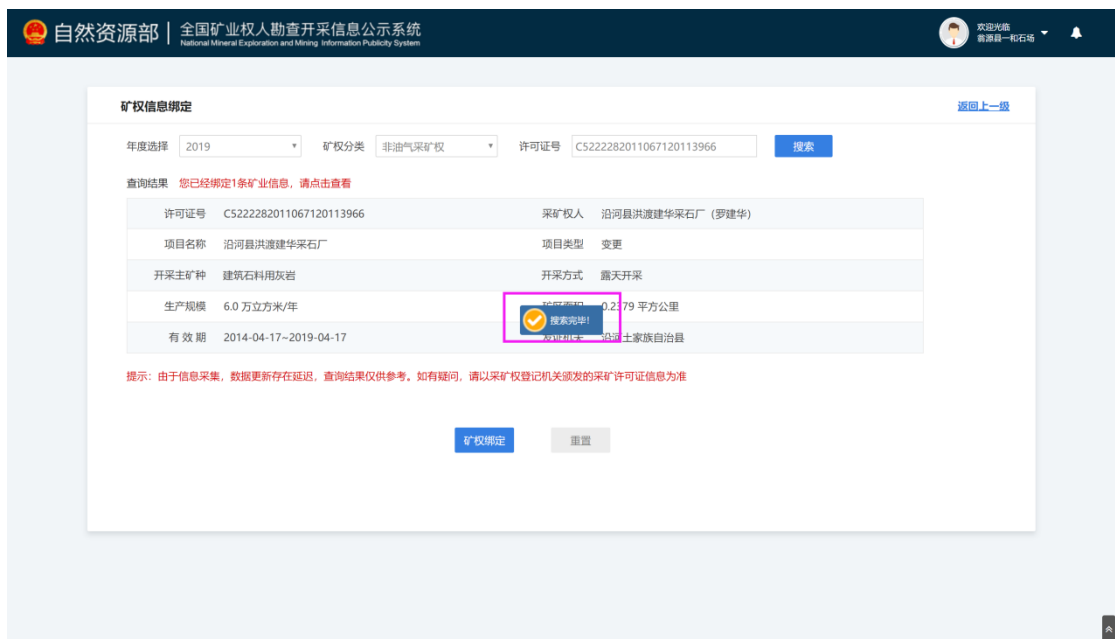


图 4.1-5 许可证符合要求

6. 此时点击矿权绑定则弹出绑定提示，点击确定完成绑定，点击取消则放弃此次绑定。

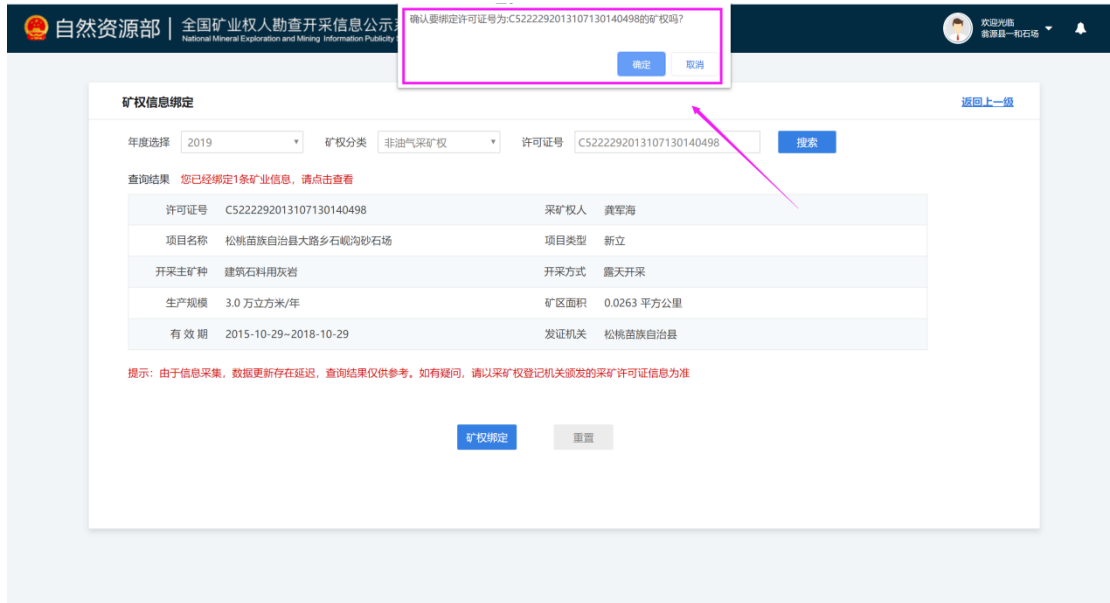


图 4.1-6 许可证绑定提示



图 4.1-7 许可证绑定成功

7. 在查询结果中查看已经绑定的矿业信息请点击查看展示所有已被绑定成功的许可证。

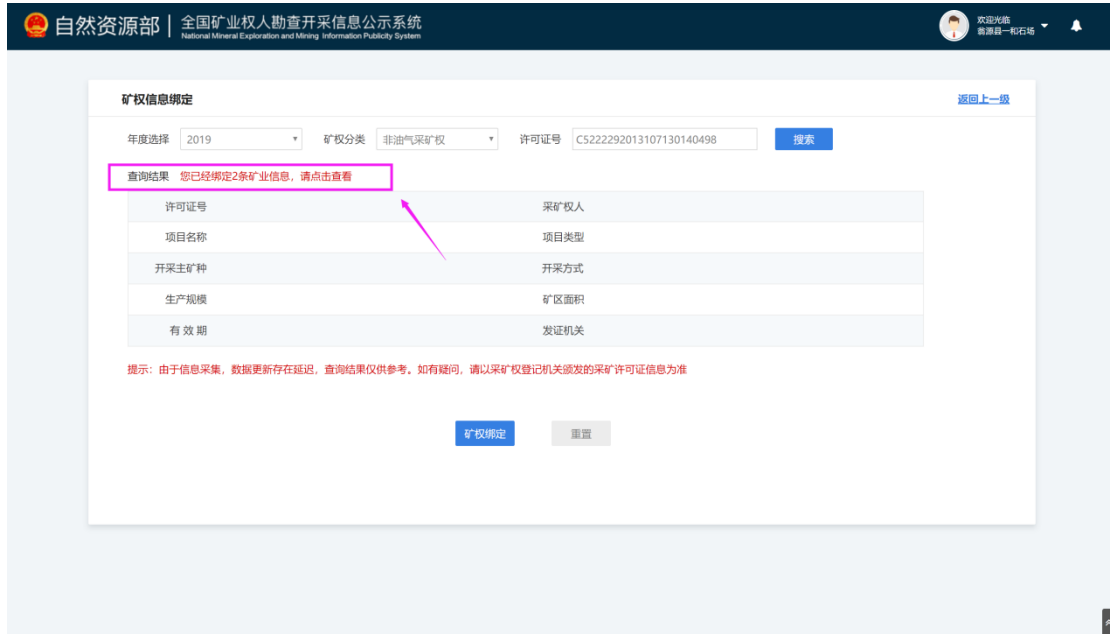
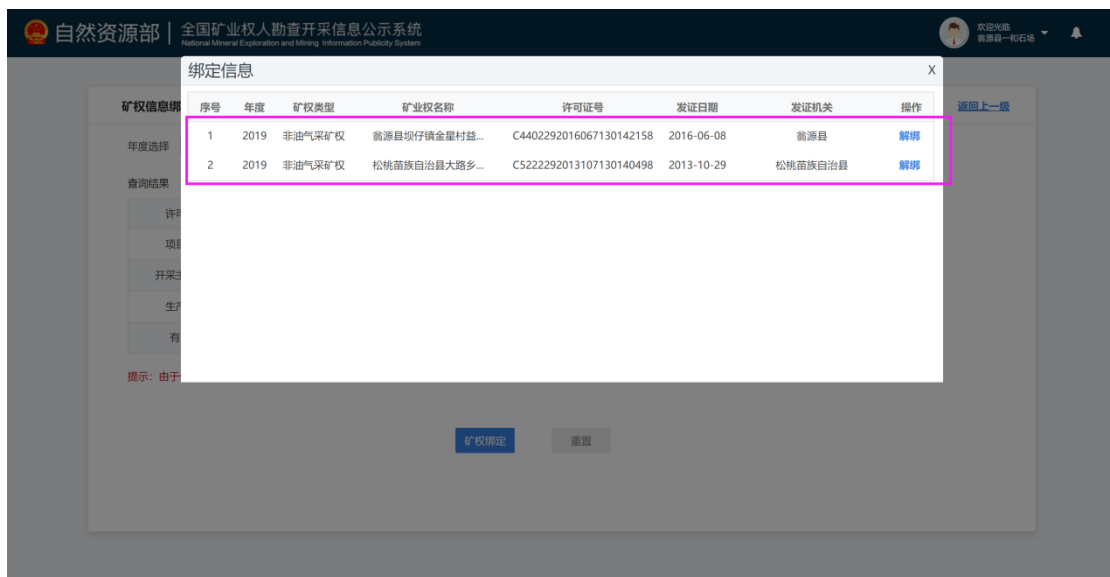


图 4.1-8 已绑定成功的项目



## 4.2 矿权解绑

### 操作步骤:

1. 进入已绑定矿权的绑定信息界面可以对已绑定的许可证进行解绑。



图 4.2-1 解绑

2. 单击解绑，弹出“确定解绑？”提示框。点击确定则解绑成功，点击取消则放弃解绑

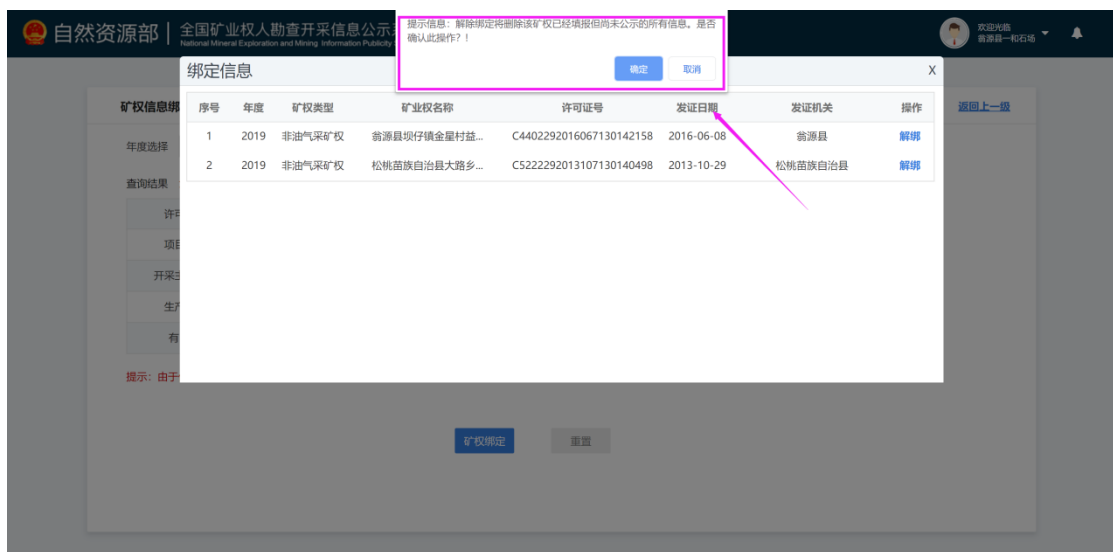


图 4.2-2 确定解绑

3. 解绑成功提示。



图 4.2-3 解绑成功

### 特别提示:

解绑的许可证若未被其他用户绑定，则可以重新绑定。

## 4.3 矿权申诉

### 操作步骤:

1. 输入已经存在的许可证号点击查询，弹出矿权已绑定提示信息，同时出现矿权申诉按钮；

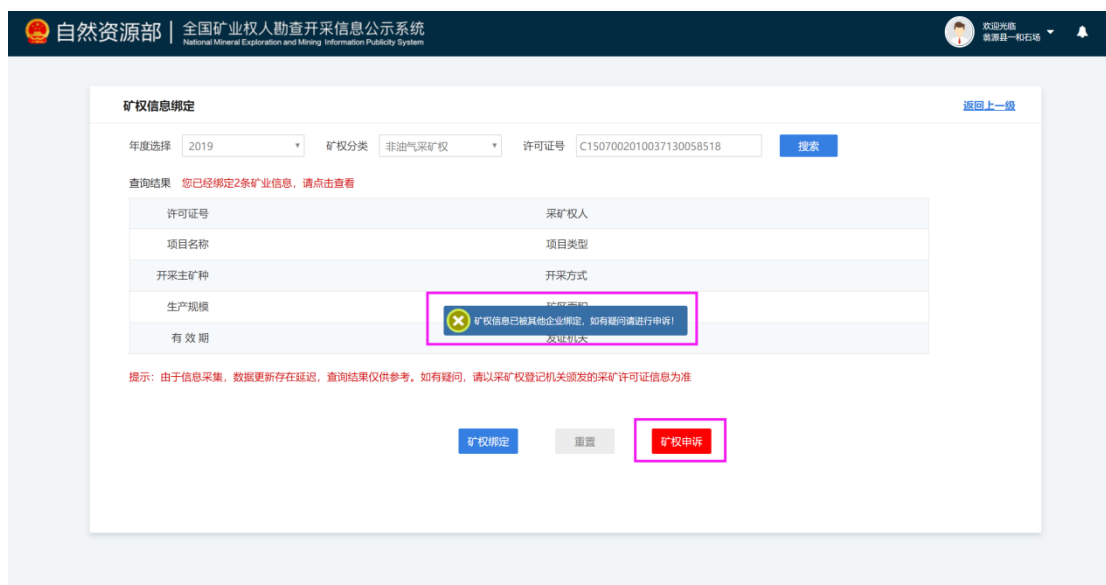


图 4.3-1 矿权申诉按钮

2. 点击**矿权申诉**按钮，进入矿权申诉界面；

项目名称	建筑石料矿			
许可证号	8518			
申请用户代码	9			
申请用户名称	石场			
申请用户手机号码				
备注说明	最多输入100字			
申诉材料	添加			
	文件类型	文件名称	状态	操作
	请选择类别			选择文件 上传 删除 下载
	请选择类别			选择文件 上传 删除 下载

图 4.3-2 矿权申诉界面

3. 录入信息并保存，上传申诉材料（勘查许可证扫描或采矿许可证扫描和组织机构代码扫描或统一社会信用代码证扫描或营业执照扫描或税务登记证扫描）。若果系统校验通过，则申诉提交成功；如果系统校验不通过，请根据提示跟正信息后再次点击保存。

项目名称	建筑石料矿			
许可证号	8518			
申请用户代码	789			
申请用户名称	石场			
申请用户手机号码				
备注说明	最多输入100字			
申诉材料	添加			
	文件类型	文件名称	状态	操作
申请材料		/2018.doc		选择文件 上传 删除 下载

图 4.3-3 矿权申诉保存

# 第 5 章 年度信息填报

## 5.1 非油气年度信息填报（采矿）

### 功能概述：

当前用户若有已绑定的矿权许可证，即可通过此功能对绑定的矿权进行年度信息表的填报。

### 操作步骤：

1. 点击功能区年度信息填报功能模块，进入年度信息填报界面。

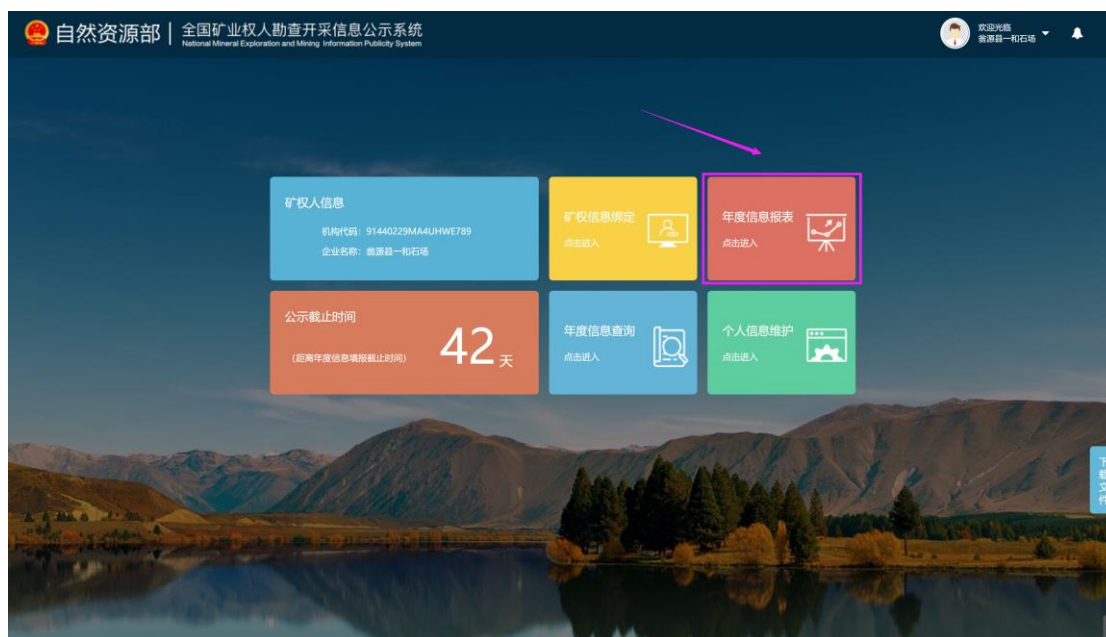


图 5.1-1 年度信息填报模块入口

2. 选择已绑定的矿权许可证号，下方信息填报表会自动带出已有的矿权信息。点击填报按钮。

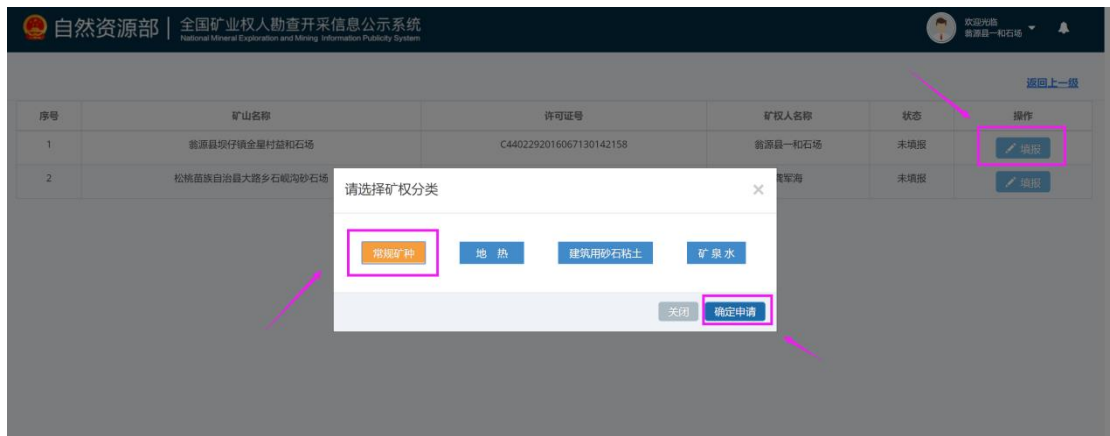


图 5.1-2 选择矿权

3. 弹出选择矿权分类信息，选择矿权类型后，点击**确定申请**跳转到信息填报页面。




图 5.1-3 信息填报页面

4. 若已在报盘单机版中完成上报信息的编辑，则可以选择单机版导出的矿权信息文件 (.xml)，先单击**编辑**按钮然后单击**导入**按钮，弹出选择文件页面，单击**选择文件**找到本地文件上传后点击**确认导入**，系统自动载入年度信息报告。报盘导入后，用户可浏览、编辑年度信息。



图 5.1-4 年度信息表导入功能

**特别提示：**

 导入矿权信息文件中许可证号必须与“选择矿权”处选择的许可证号一致才允许导入。

5. 通过点击上方页签来切换展示矿权所有需要填写的信息，完善填报工作。  
各指标的填报可参考年度信息填表说明（见附件）。



图 5.1-5 切换页签

6. 开发利用情况页签，可以选择部分信息是否公示。

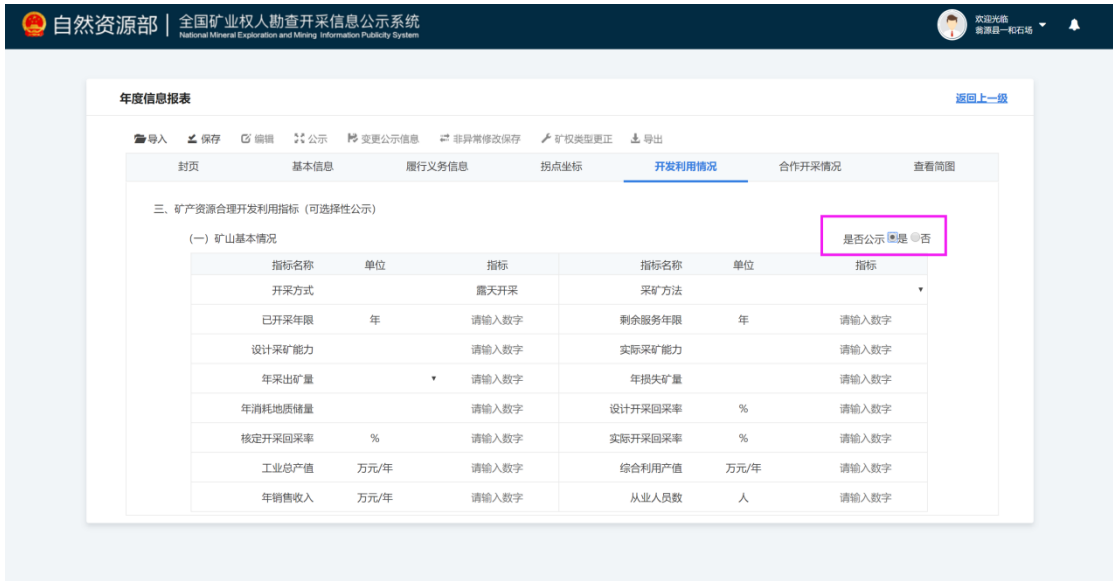


图 5.1-6 开发利用情况是否公示

7. 信息填写完成后点击**保存**按钮完成填报工作。点击**公示**按钮完成信息公示。



图 5.1-7 保存公示信息

8. 点击**变更公示信息**，对已填写的内容进行修正。



图 5.1-8 公示项目修改

9. 当前用户已保存的项目，当已准确完成年度信息填报时，可点击**公示**完成年度信息公示。点击**确定**，项目信息在公示系统中进行公示，若**取消**则放弃此次上报。



图 5.1-9 年度信息公示

10. 点击**矿权类型更正**可以重新选择矿权类型，点击**确定**将清除所有填写的数据，并返回系统首页，点击**取消**按钮放弃矿权类型变更。

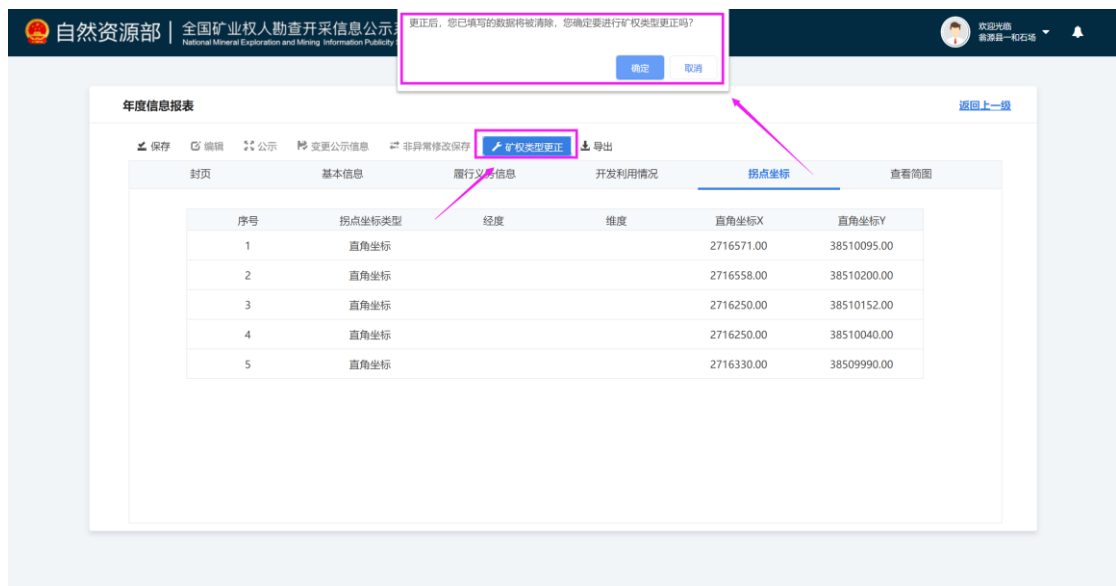


图 5.2-10 矿权类型更正

## 5.2 非油气年度信息填报（探矿）

### 功能概述：

当前用户若有已绑定的矿权许可证，即可通过此功能对绑定的矿权进行年度信息表的填报。

### 操作步骤：

1. 点击功能区年度信息填报功能模块，进入年度信息填报界面。

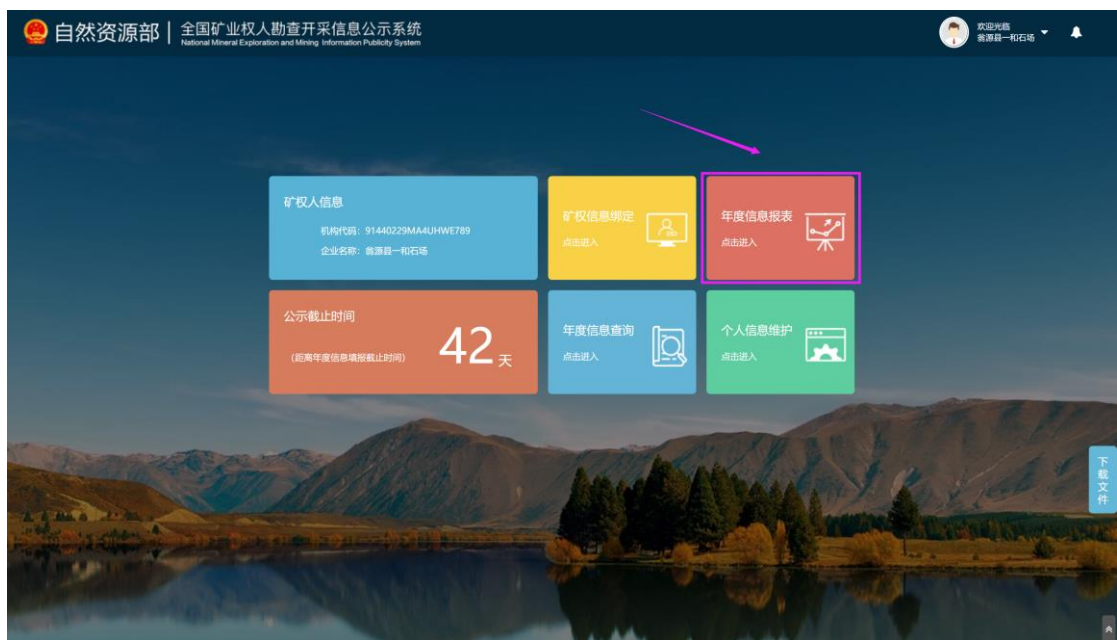


图 5.2-1 年度信息填报模块入口

2. 选择已绑定的矿权许可证号，下方信息填报表会自动带出已有的矿权信息，点击填报按钮。



图 5.2-2 矿权填报列表

3. 跳转到探矿信息填报页面。



图 5.2-3 信息填报页面

4. 若已在报盘单机版中完成上报信息的编辑，则可以选择单机版导出的矿权信息文件 (.xml)，先单击 **编辑** 按钮然后单击 **导入** 按钮，弹出选择文件页面，单击 **选择文件** 找到本地文件上传后单击 **确认导入**，系统自动载入年度信息报告。报盘导入后，用户可浏览、编辑年度信息。



图 5.2-4 年度信息表导入功能

**特别提示：**

✎ 导入矿权信息文件中许可证号必须与“选择矿权”处选择的许可证号一致才允许导入。

5. 通过点击上方页签来切换展示矿权所有需要填写的信息，完善填报工作。各指标的填报可参考年度信息填表说明（见附件）。



图 5.2-5 切换页签

6. 开发利用情况页签，可以选择部分信息是否公示。



图 5.2-6 当年完成主要实物工作量及投入技术力量页签

7. 信息填写完成后点击**保存**按钮完成填报工作。点击**公示**按钮完成信息公示。



图 5.2-7 保存公示信息

8. 点击 **变更公示信息**，对已填写的内容进行修正。



图 5.2-8 公示项目修改

9. 当前用户已保存的项目，当已准确完成年度信息填报时，可点击 **公示** 完成年度信息公示。点击 **确定**，项目信息在公示系统中进行公示，若 **取消** 则放弃此次上报。



图 5.2-9 年度信息公示

10. 点击**矿权类型更正**可以重新选择矿权类型，点击**确定**将清除所有填写的数据，并返回系统首页，点击**取消**按钮放弃矿权类型变更。

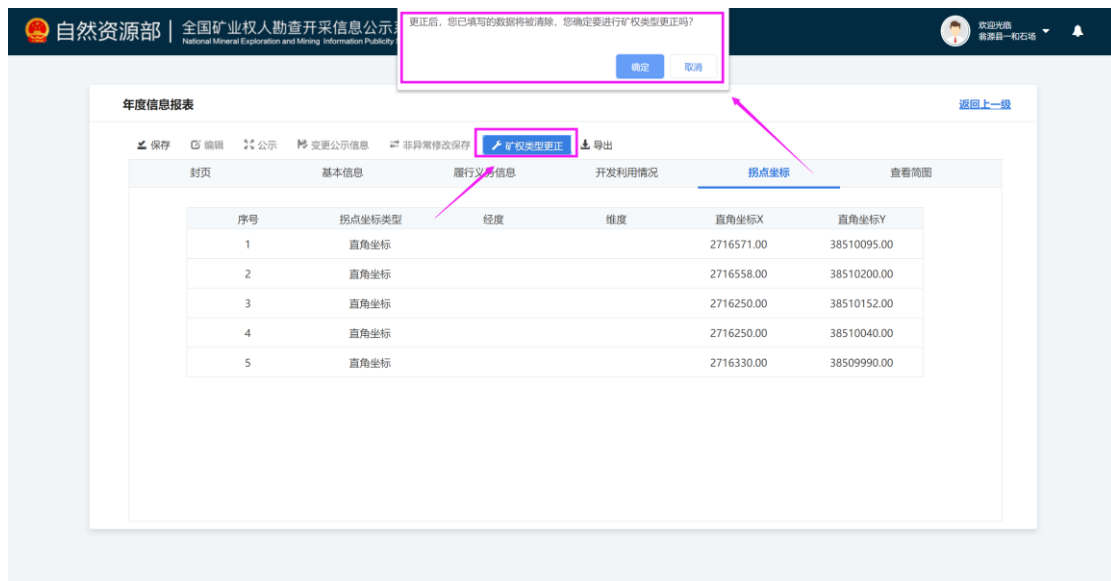


图 5.2-10 矿权类型更正

### 5.3 油气勘查项目填报 (地方企业)

操作步骤:

1. 点击功能区油气勘查项目填报功能模块，进入年度信息填报界面。



图 5.3-1 年度信息填报模块入口

2. 填报界面会显示该企业已填报的勘查项目信息。



图 5.3-2 信息列表

3. 若已在报盘单机版中完成上报信息的编辑，则可以通过报盘文件导入功能，选择油气勘查项目信息文件（.mdb），单击**导入**，系统自动载入年度信息报告。



图 5.3-3 年度信息表导入功能

**特别提示:**

✎ 导入项目信息文件中许可证号必须与当前选择企业一致才允许导入。

4. 点击右侧**查看**按钮可以查看项目信息，切换不同页签查看详细信息。



图 5.3-4 切换页签

5. 点击右侧**补报**按钮可以完成项目信息的补报。公示过的信息可以通过**变更公示**更新公示信息。



图 5.3-5 补报信息

6. 点击右侧的**公示**按钮完成本项目的公示。也可以点击**全部公示**按钮将所有符合要求的项目全部公示。



图 5.3-6 油气勘查项目公示

7. 点击**更正公示**可以对已公示的内容进行修正。并且需要重新导入项目信息文件 (.mdb), 点击**导入**按钮完成项目信息导入, 系统会提示是否导入成功。



图 5.3-5 公示项目修改

## 5.4 油气开采项目填报（地方企业）

操作步骤：

1. 点击功能区油气开采项目填报功能模块，进入年度信息填报界面。



图 5.4-1 年度信息填报模块入口

2. 填报界面会显示该企业已填报的开采项目信息。



图 5.4-2 项目信息列表

3. 若已在报盘单机版中完成上报信息的编辑，则可以通过报盘文件导入功能，选择油气勘查项目信息文件（.mdb），单击**导入**，系统自动载入年度信息报告。



图 5.4-3 年度信息表导入功能

**特别提示：**

导入项目信息文件中许可证号必须与当前选择企业一致才允许导入。

4. 点击右侧**查看**按钮可以查看项目信息，切换不同页签查看详细信息。



图 5.4-4 切换页签

5. 点击右侧**补报**按钮可以完成项目信息的补报。公示过的信息可以通过**变更公示**更新公示信息。



图 5.4-5 补报信息

6. 点击右侧的**公示**按钮完成本项目的公示。也可以点击**全部公示**按钮将所有符合要求的项目全部公示。



图 5.4-6 油气勘查项目公示

7. 点击**更正公示**可以对已公示的内容进行修正。并且需要重新导入项目信息文件 (.mdb) ,点击**导入**按钮完成项目信息导入, 系统会提示是否导入成功。



图 5.4-5 公示项目修改

## 5.5 油气勘查项目填报 (子公司)

操作步骤:

1. 点击功能区油气勘查项目填报功能模块, 进入年度信息填报界面。



图 5.5-1 年度信息填报模块入口

2. 填报界面会显示该企业已填报的勘查项目信息。



图 5.5-2 项目信息列表

3. 若已在报盘单机版中完成上报信息的编辑，则可以通过报盘文件导入功能，选择油气勘查项目信息文件（.mdb），单击**导入**，系统自动载入年度信息报告。



图 5.5-3 年度信息表导入功能

**特别提示:**

✎ 导入项目信息文件中许可证号必须与当前选择企业一致才允许导入。

4. 点击右侧**查看**按钮可以查看项目信息，切换不同页签查看详细信息。



图 5.5-4 切换页签

5. 点击右侧**补报**按钮可以完成项目信息的补报。公示过的信息可以通过**变更公示**更新公示信息。



图 5.5-5 补报信息

6. 点击右侧的**上报**按钮将本项目上报到总公司。也可以点击**全部上报**按钮将所有符合要求的项目上报到总公司。

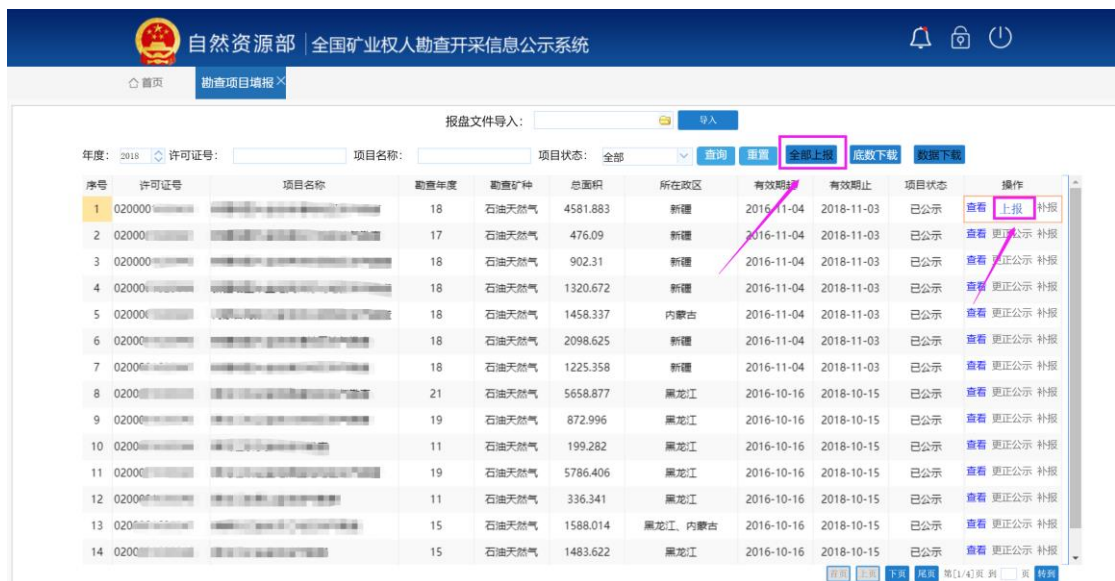


图 5.5-6 油气勘查项目上报

7. 点击**更正公示**可以对已公示的内容进行修正。并且需要重新导入项目信息文件 (.mdb), 点击**导入**按钮完成项目信息导入, 系统会提示是否导入成功。



图 5.5-7 公示项目修改

## 5.6 油气开采项目填报（子公司）

操作步骤：

1. 点击功能区油气开采项目填报功能模块，进入年度信息填报界面。



图 5.6-1 年度信息填报模块入口

2. 填报界面会显示该企业已填报的开采项目信息。

序号	许可证号	项目名称	勘查年度	勘查矿种	总面积	所在政区	有效期起	有效期止	项目状态	操作
1			18	石油天然气	4581.883	新疆	2016-11-04	2018-11-03	已公示	查看 更正公示 补报
2			17	石油天然气	476.09	新疆	2016-11-04	2018-11-03	已公示	查看 更正公示 补报
3			18	石油天然气	902.31	新疆	2016-11-04	2018-11-03	已公示	查看 更正公示 补报
4			18	石油天然气	1320.672	新疆	2016-11-04	2018-11-03	已公示	查看 更正公示 补报
5			18	石油天然气	1458.337	内蒙古	2016-11-04	2018-11-03	已公示	查看 更正公示 补报
6			18	石油天然气	2098.625	新疆	2016-11-04	2018-11-03	已公示	查看 更正公示 补报
7			18	石油天然气	1225.358	新疆	2016-11-04	2018-11-03	已公示	查看 更正公示 补报
8			21	石油天然气	5658.877	黑龙江	2016-10-16	2018-10-15	已公示	查看 更正公示 补报
9			19	石油天然气	872.996	黑龙江	2016-10-16	2018-10-15	已公示	查看 更正公示 补报
10			11	石油天然气	199.282	黑龙江	2016-10-16	2018-10-15	已公示	查看 更正公示 补报
11			19	石油天然气	5786.406	黑龙江	2016-10-16	2018-10-15	已公示	查看 更正公示 补报
12			11	石油天然气	336.341	黑龙江	2016-10-16	2018-10-15	已公示	查看 更正公示 补报
13			15	石油天然气	1588.014	黑龙江、内蒙古	2016-10-16	2018-10-15	已公示	查看 更正公示 补报
14			15	石油天然气	1483.622	黑龙江	2016-10-16	2018-10-15	已公示	查看 更正公示 补报

图 5.6-2 项目信息列表

3. 若已在报盘单机版中完成上报信息的编辑，则可以通过报盘文件导入功能，选择油气开采项目信息文件（.mdb），单击**导入**，系统自动载入年度信息报告。

序号	许可证号	项目名称	勘查年度	勘查矿种	总面积	所在政区	有效期起	有效期止	项目状态	操作
1			18	石油天然气	4581.883	新疆	2016-11-04	2018-11-03	已公示	查看 更正公示 补报
2			17	石油天然气	476.09	新疆	2016-11-04	2018-11-03	已公示	查看 更正公示 补报
3			18	石油天然气	902.31	新疆	2016-11-04	2018-11-03	已公示	查看 更正公示 补报
4			18	石油天然气	1320.672	新疆	2016-11-04	2018-11-03	已公示	查看 更正公示 补报
5			18	石油天然气	1458.337	内蒙古	2016-11-04	2018-11-03	已公示	查看 更正公示 补报
6			18	石油天然气	2098.625	新疆	2016-11-04	2018-11-03	已公示	查看 更正公示 补报
7			18	石油天然气	1225.358	新疆	2016-11-04	2018-11-03	已公示	查看 更正公示 补报
8			21	石油天然气	5658.877	黑龙江	2016-10-16	2018-10-15	已公示	查看 更正公示 补报
9			19	石油天然气	872.996	黑龙江	2016-10-16	2018-10-15	已公示	查看 更正公示 补报
10			11	石油天然气	199.282	黑龙江	2016-10-16	2018-10-15	已公示	查看 更正公示 补报
11			19	石油天然气	5786.406	黑龙江	2016-10-16	2018-10-15	已公示	查看 更正公示 补报
12			11	石油天然气	336.341	黑龙江	2016-10-16	2018-10-15	已公示	查看 更正公示 补报
13			15	石油天然气	1588.014	黑龙江、内蒙古	2016-10-16	2018-10-15	已公示	查看 更正公示 补报
14			15	石油天然气	1483.622	黑龙江	2016-10-16	2018-10-15	已公示	查看 更正公示 补报

图 5.6-3 年度信息表导入功能

**特别提示:**

✎ 导入项目信息文件中许可证号必须与当前选择企业一致才允许导入。

4. 点击右侧**查看**按钮可以查看项目信息，切换不同页签查看详细信息。



图 5.6-4 切换页签

5. 点击右侧**补报**按钮可以完成项目信息的补报。公示过的信息可以通过**变更公示**更新公示信息。



图 5.6-5 补报信息

6. 点击右侧的**上报**按钮将本项目上报到总公司。也可以点击**全部上报**按钮将所有符合要求的项目上报到总公司。

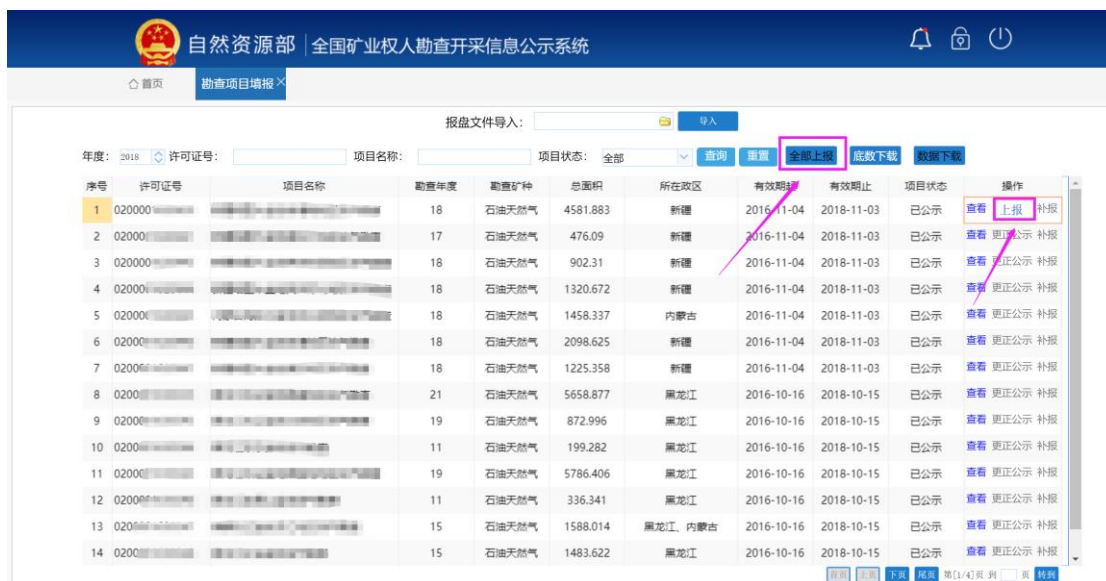


图 5.6-6 油气勘查项目上报

7. 点击更正公示可以对已公示的内容进行修正。并且需要重新导入项目信息文件 (.mdb), 点击导入按钮完成项目信息导入, 系统会提示是否导入成功。



图 5.6-5 公示项目修改

## 5.7 油气勘查项目管理 (总公司)

### 操作步骤:

1. 点击功能区油气勘查项目管理功能模块, 进入年度信息填报管理界面。



图 5.7-1 年度信息填报模块入口

2. 填报管理界面会显示该企业下的所有子公司的勘查项目信息。

序号	分公司名称	应上报项目数	未填报项目数	已上报项目数	退回项目数	上报进度	已公示项目数	公示进度	异常名录项目数	操作
1	大庆	49	0	49	0	100.00%	49	100.00%		查看 退回 公示
2	吉林	19	0	19	0	100.00%	19	100.00%		查看 退回 公示
3	辽河	22	0	22	0	100.00%	22	100.00%		查看 退回 公示
4	华北	35	0	35	0	100.00%	35	100.00%		查看 退回 公示
5	大港	3	0	3	0	100.00%	3	100.00%		查看 退回 公示
6	冀东	1	0	1	0	100.00%	1	100.00%		查看 退回 公示
7	长庆	25	0	25	0	100.00%	25	100.00%		查看 退回 公示
8	塔里木	32	0	32	0	100.00%	32	100.00%		查看 退回 公示
9	西南	25	0	25	0	100.00%	25	100.00%		查看 退回 公示
10	玉门	7	0	7	0	100.00%	7	100.00%		查看 退回 公示
11	吐哈	13	0	13	0	100.00%	13	100.00%		查看 退回 公示
12	青海	11	0	11	0	100.00%	11	100.00%		查看 退回 公示
13	浙江	6	0	6	0	100.00%	6	100.00%		查看 退回 公示
14	新疆	20	0	20	0	100.00%	20	100.00%		查看 退回 公示
15	南方	5	0	5	0	100.00%	5	100.00%		查看 退回 公示
16	煤层气	23	0	23	0	100.00%	23	100.00%		查看 退回 公示

图 5.7-2 项目信息列表

3. 可以上方的按钮进行年度查询，批量公示、批量数据下载功能。

自然资源部 | 全国矿业权人勘查开采信息公示系统

年度: 2018 查询 批量公示 批量数据下载

序号	分公司名称	应上报项目数	未填报项目数	已上报项目数	退回项目数	上报进度	已公示项目数	公示进度	异常名录项目数	操作
1	大庆	49	0	49	0	100.00%	49	100.00%		<a href="#">查看</a> <a href="#">退回</a> <a href="#">公示</a>
2	吉林	19	0	19	0	100.00%	19	100.00%		<a href="#">查看</a> <a href="#">退回</a> <a href="#">公示</a>
3	辽河	22	0	22	0	100.00%	22	100.00%		<a href="#">查看</a> <a href="#">退回</a> <a href="#">公示</a>
4	华北	35	0	35	0	100.00%	35	100.00%		<a href="#">查看</a> <a href="#">退回</a> <a href="#">公示</a>
5	大港	3	0	3	0	100.00%	3	100.00%		<a href="#">查看</a> <a href="#">退回</a> <a href="#">公示</a>
6	冀东	1	0	1	0	100.00%	1	100.00%		<a href="#">查看</a> <a href="#">退回</a> <a href="#">公示</a>
7	长庆	25	0	25	0	100.00%	25	100.00%		<a href="#">查看</a> <a href="#">退回</a> <a href="#">公示</a>
8	塔里木	32	0	32	0	100.00%	32	100.00%		<a href="#">查看</a> <a href="#">退回</a> <a href="#">公示</a>
9	西南	25	0	25	0	100.00%	25	100.00%		<a href="#">查看</a> <a href="#">退回</a> <a href="#">公示</a>
10	玉门	7	0	7	0	100.00%	7	100.00%		<a href="#">查看</a> <a href="#">退回</a> <a href="#">公示</a>
11	吐哈	13	0	13	0	100.00%	13	100.00%		<a href="#">查看</a> <a href="#">退回</a> <a href="#">公示</a>
12	青海	11	0	11	0	100.00%	11	100.00%		<a href="#">查看</a> <a href="#">退回</a> <a href="#">公示</a>
13	浙江	6	0	6	0	100.00%	6	100.00%		<a href="#">查看</a> <a href="#">退回</a> <a href="#">公示</a>
14	新疆	20	0	20	0	100.00%	20	100.00%		<a href="#">查看</a> <a href="#">退回</a> <a href="#">公示</a>
15	南方	5	0	5	0	100.00%	5	100.00%		<a href="#">查看</a> <a href="#">退回</a> <a href="#">公示</a>
16	煤层气	23	0	23	0	100.00%	23	100.00%		<a href="#">查看</a> <a href="#">退回</a> <a href="#">公示</a>

图 5.7-3 年度信息表导入功能

4. 点击右侧查看按钮可以查看该子公司下的全部项目信息，点击许可证号可以查看详细项目信息。

自然资源部 | 全国矿业权人勘查开采信息公示系统

年度: 2018 查询 批量公示 批量数据下载

序号	分公司名称	应上报项目数	未填报项目数	已上报项目数	退回项目数	上报进度	已公示项目数	公示进度	异常名录项目数	操作
1	煤层气	23	0	23	0	100.00%	23	100.00%		<a href="#">查看</a> <a href="#">退回</a> <a href="#">公示</a>

序号	许可证号	项目名称	项目状态	异常名录	操作
1			已公示		<a href="#">退回</a> <a href="#">公示</a> <a href="#">补报</a>
2			已公示		<a href="#">退回</a> <a href="#">公示</a> <a href="#">补报</a>
3			已公示		<a href="#">退回</a> <a href="#">公示</a> <a href="#">补报</a>
4			已公示		<a href="#">退回</a> <a href="#">公示</a> <a href="#">补报</a>
5			已公示		<a href="#">退回</a> <a href="#">公示</a> <a href="#">补报</a>
6			已公示		<a href="#">退回</a> <a href="#">公示</a> <a href="#">补报</a>
7			已公示		<a href="#">退回</a> <a href="#">公示</a> <a href="#">补报</a>
8			已公示		<a href="#">退回</a> <a href="#">公示</a> <a href="#">补报</a>
9			已公示		<a href="#">退回</a> <a href="#">公示</a> <a href="#">补报</a>
10			已公示		<a href="#">退回</a> <a href="#">公示</a> <a href="#">补报</a>
11			已公示		<a href="#">退回</a> <a href="#">公示</a> <a href="#">补报</a>
12			已公示		<a href="#">退回</a> <a href="#">公示</a> <a href="#">补报</a>
13			已公示		<a href="#">退回</a> <a href="#">公示</a> <a href="#">补报</a>
14			已公示		<a href="#">退回</a> <a href="#">公示</a> <a href="#">补报</a>
15			已公示		<a href="#">退回</a> <a href="#">公示</a> <a href="#">补报</a>
16			已公示		<a href="#">退回</a> <a href="#">公示</a> <a href="#">补报</a>

图 5.7-4 查看界面

5. 点击右侧的**退回**按钮将该子公司上报的项目信息退回。



序号	分公司名称	应上报项目数	未填报项目数	已上报项目数	退回项目数	上报进度	已公示项目数	公示进度	异常名录项目数	操作
1	大庆	49	0	49	0	100.00%	49	100.00%		查看 退回 公示
2	吉林	19	0	19	0	100.00%	19	100.00%		查看 退回 公示
3	辽河	22	0	22	0	100.00%	22	100.00%		查看 退回 公示
4	华北	35	0	35	0	100.00%	35	100.00%		查看 退回 公示
5	大港	3	0	3	0	100.00%	3	100.00%		查看 退回 公示
6	冀东	1	0	1	0	100.00%	1	100.00%		查看 退回 公示
7	长庆	25	0	25	0	100.00%	25	100.00%		查看 退回 公示
8	塔里木	32	0	32	0	100.00%	32	100.00%		查看 退回 公示
9	西南	25	0	25	0	100.00%	25	100.00%		查看 退回 公示
10	玉门	7	0	7	0	100.00%	7	100.00%		查看 退回 公示
11	吐哈	13	0	13	0	100.00%	13	100.00%		查看 退回 公示
12	青海	11	0	11	0	100.00%	11	100.00%		查看 退回 公示
13	浙江	6	0	6	0	100.00%	6	100.00%		查看 退回 公示
14	新疆	20	0	20	0	100.00%	20	100.00%		查看 退回 公示
15	南方	5	0	5	0	100.00%	5	100.00%		查看 退回 公示
16	煤层气	23	0	23	0	100.00%	23	100.00%		查看 退回 公示

图 5.7-5 油气勘查项目退回

6. 点击**公示**按钮可以将该子公司的项目信息公示出去，也可以通过**批量公示**按钮将符合条件的项目信息全部公示。

自然资源部 | 全国矿业权人勘查开采信息公示系统

年度: 2018

查询 批量公示 批量数据下载

序号	分公司名称	应上报项目数	未报项目数	已上报项目数	退回项目数	上报进度	已公示项目数	公示进度	异常名录项目数	操作
1	大庆	49	0	49	0	100.00%	49	100.00%		查看 退回 公示
2	吉林	19	0	19	0	100.00%	19	100.00%		查看 退回 公示
3	辽河	22	0	22	0	100.00%	22	100.00%		查看 退回 公示
4	华北	35	0	35	0	100.00%	35	100.00%		查看 退回 公示
5	大港	3	0	3	0	100.00%	3	100.00%		查看 退回 公示
6	冀东	1	0	1	0	100.00%	1	100.00%		查看 退回 公示
7	长庆	25	0	25	0	100.00%	25	100.00%		查看 退回 公示
8	塔里木	32	0	32	0	100.00%	32	100.00%		查看 退回 公示
9	西南	25	0	25	0	100.00%	25	100.00%		查看 退回 公示
10	玉门	7	0	7	0	100.00%	7	100.00%		查看 退回 公示
11	吐哈	13	0	13	0	100.00%	13	100.00%		查看 退回 公示
12	青海	11	0	11	0	100.00%	11	100.00%		查看 退回 公示
13	浙江	6	0	6	0	100.00%	6	100.00%		查看 退回 公示
14	新疆	20	0	20	0	100.00%	20	100.00%		查看 退回 公示
15	南方	5	0	5	0	100.00%	5	100.00%		查看 退回 公示
16	煤层气	23	0	23	0	100.00%	23	100.00%		查看 退回 公示

图 5.7-6 项目信息公示

## 5.8 油气开采项目管理（总公司）

操作步骤：

1. 点击功能区油气开采项目管理功能模块，进入年度信息填报管理界面。



图 5.8-1 年度信息填报模块入口

2. 填报管理界面会显示该企业下的所有子公司的开采项目信息。

序号	分公司名称	应上报项目数	未填报项目数	已上报项目数	退回项目数	上报进度	已公示项目数	公示进度	异常名录项目数	操作
1	大庆	50	0	50	0	100.00%	50	100.00%		查看 退回 公示
2	吉林	30	0	30	0	100.00%	30	100.00%		查看 退回 公示
3	辽河	37	0	37	0	100.00%	37	100.00%		查看 退回 公示
4	华北	22	0	22	0	100.00%	22	100.00%		查看 退回 公示
5	大港	25	0	25	0	100.00%	25	100.00%		查看 退回 公示
6	冀东	5	0	5	0	100.00%	5	100.00%		查看 退回 公示
7	长庆	41	0	41	0	100.00%	41	100.00%		查看 退回 公示
8	塔里木	24	0	24	0	100.00%	24	100.00%		查看 退回 公示
9	西南	105	0	105	0	100.00%	105	100.00%		查看 退回 公示
10	玉门	7	0	7	0	100.00%	7	100.00%		查看 退回 公示
11	吐哈	21	0	21	0	100.00%	21	100.00%		查看 退回 公示
12	青海	30	0	30	0	100.00%	30	100.00%		查看 退回 公示
13	浙江	4	0	4	0	100.00%	4	100.00%		查看 退回 公示
14	新疆	27	0	27	0	100.00%	27	100.00%		查看 退回 公示
15	南方	1	0	1	0	100.00%	1	100.00%		查看 退回 公示
16	煤层气	5	0	5	0	100.00%	5	100.00%		查看 退回 公示

图 5.8-2 项目信息列表

3. 可以上方的按钮进行年度查询，批量公示、批量数据下载功能。

序号	分公司名称	应上报项目数	未填报项目数	已上报项目数	退回项目数	上报进度	已公示项目数	公示进度	异常名录项目数	操作
1	大庆	50	0	50	0	100.00%	50	100.00%		查看 退回 公示
2	吉林	30	0	30	0	100.00%	30	100.00%		查看 退回 公示
3	辽河	37	0	37	0	100.00%	37	100.00%		查看 退回 公示
4	华北	22	0	22	0	100.00%	22	100.00%		查看 退回 公示
5	大港	25	0	25	0	100.00%	25	100.00%		查看 退回 公示
6	冀东	5	0	5	0	100.00%	5	100.00%		查看 退回 公示
7	长庆	41	0	41	0	100.00%	41	100.00%		查看 退回 公示
8	塔里木	24	0	24	0	100.00%	24	100.00%		查看 退回 公示
9	西南	105	0	105	0	100.00%	105	100.00%		查看 退回 公示
10	玉门	7	0	7	0	100.00%	7	100.00%		查看 退回 公示
11	吐哈	21	0	21	0	100.00%	21	100.00%		查看 退回 公示
12	青海	30	0	30	0	100.00%	30	100.00%		查看 退回 公示
13	浙江	4	0	4	0	100.00%	4	100.00%		查看 退回 公示
14	新疆	27	0	27	0	100.00%	27	100.00%		查看 退回 公示
15	南方	1	0	1	0	100.00%	1	100.00%		查看 退回 公示
16	煤层气	5	0	5	0	100.00%	5	100.00%		查看 退回 公示

图 5.8-3 信息表功能展示

4. 点击右侧**查看**按钮可以查看该子公司下的全部项目信息，点击许可证号可以查看详细项目信息。



图 5.8-4 项目信息查看

5. 点击右侧的**退回**按钮将该子公司上报的项目信息退回。



图 5.8-5 油气开采项目退回

6. 点击**公示**按钮可以将该子公司的项目信息公示出去，也可以通过**批量公示**按钮将符合条件的项目信息全部公示。

自然资源部 | 全国矿业权人勘查开采信息公示系统

年度: 2018 查询 **批量公示** 批量数据下载

序号	分公司名称	应上报项目数	未填项目数	已上报项目数	退回项目数	上报进度	已公示项目数	公示进度	异常各表项目数	操作
1	大庆	50	0	50	0	100.00%	50	100.00%		查看 退回 <b>公示</b>
2	吉林	30	0	30	0	100.00%	30	100.00%		查看 退回 公示
3	辽河	37	0	37	0	100.00%	37	100.00%		查看 退回 公示
4	华北	22	0	22	0	100.00%	22	100.00%		查看 退回 公示
5	大港	25	0	25	0	100.00%	25	100.00%		查看 退回 公示
6	冀东	5	0	5	0	100.00%	5	100.00%		查看 退回 公示
7	长庆	41	0	41	0	100.00%	41	100.00%		查看 退回 公示
8	塔里木	24	0	24	0	100.00%	24	100.00%		查看 退回 公示
9	西南	105	0	105	0	100.00%	105	100.00%		查看 退回 公示
10	玉门	7	0	7	0	100.00%	7	100.00%		查看 退回 公示
11	吐哈	21	0	21	0	100.00%	21	100.00%		查看 退回 公示
12	青海	30	0	30	0	100.00%	30	100.00%		查看 退回 公示
13	浙江	4	0	4	0	100.00%	4	100.00%		查看 退回 公示
14	新疆	27	0	27	0	100.00%	27	100.00%		查看 退回 公示
15	南方	1	0	1	0	100.00%	1	100.00%		查看 退回 公示
16	煤层气	5	0	5	0	100.00%	5	100.00%		查看 退回 公示

图 5.8-6 项目信息公示

## 5.9 信息公示

### 功能概述:

项目公示信息上报后，在公示网站进行公示，受社会监督。

### 操作步骤:

1. 访问地址 <http://kyqgs.mnr.gov.cn> 进入公示网站系统。



图 5.8-1 公示网站首页

2. 搜索框中输入许可证号点击查询，则可以找到想要查看的公示信息。

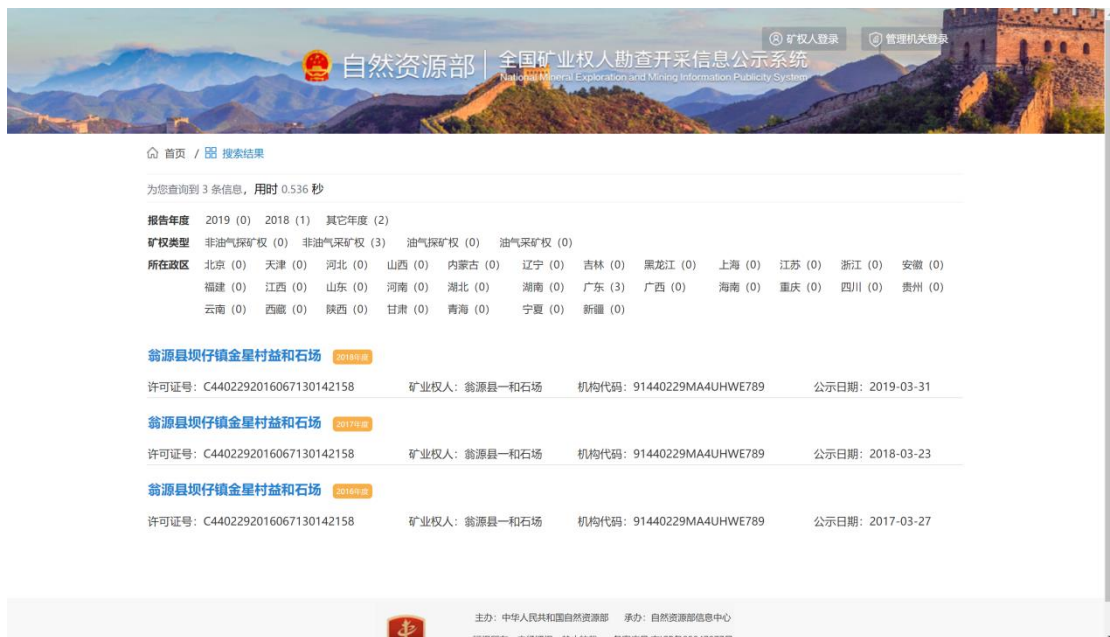




图 5.8-2 公示网站搜索结果

3. 双击查询结果条目，可以查看到公示信息详情。



图 5.8-3 公示网站查看公示详情

### 特别提示:

-  系统首页对年度信息填报进行倒计时提醒，展示在功能区右侧。
-  已成功公示的项目，则不允许信息填报功能区中进行重复填报。

# 第 6 章 年度信息查询

## 6.1 年度信息查询

### 功能概述:

在年度信息查询模块中，对已保存公示信息的项目进行上报，完成项目在公示系统中的公示。

### 操作步骤:

1. 点击功能区年度信息查询功能模块，进入年度信息查询界面。



图 6.1-1 年度信息查询模块入口

2. 年度信息查询界面展示当前用户已保存的公示项目



图 6.1-2 信息列表展示

### 3. 已公示上报的项目点击项目名称可查看项目详情



图 6.1-3 项目详情界面

## 6.2 油气年度信息统计

### 功能概述:

在油气年度信息统计模块中，对每个子公司按照勘查项目和开采项目的年度报告情况进行汇总。

### 操作步骤:

1. 点击功能区油气年度信息统计功能模块，进入年度信息查询界面。



图 6.2-1 油气年度信息统计

2. 系统根据每个公司汇总出油气勘查开采年度报告情况汇总表。

矿权人	勘查项目							开采项目							
	合计	免检矿权	应检矿权			实检项目		合计	免检矿权	应检矿权			实检项目		
			小计	实检	不检	未报	面积 (平方千米)			实际投入 (万元)	小计	实检	不检	未报	油年产量 (万吨)
大庆															
吉林															
辽河															
华北															
大港															
冀东															
长庆															
塔里木															
西南															
玉门															
吐哈															
青海															
浙江															
新疆															
南方															

图 6.2-2 项目详情界面

# 附件 1 矿产资源勘查年度信息填报说明

## 一. 封面

1. **勘查项目名称：**填写《中华人民共和国矿产资源勘查许可证》（以下简称《勘查许可证》）上载明的勘查项目名称。

2. **勘查许可证号：**填写《勘查许可证》上载明的证号。

3. **有效期限：**填写《勘查许可证》上载明的有效期限。

4. **发证时间：**填写《勘查许可证》上载明的发证机关签发日期。

5. **探矿权人：**填写《勘查许可证》上载明的探矿权人。

6. **探矿权人身份证明类型及证号：**法人或其他组织采矿权人，请根据实际情况选择组织机构代码证或统一社会信用代码证，并相应填写《中华人民共和国组织机构代码证》上载明的代码（连续输入数字）或《统一社会信用代码证书》上载明的统一社会信用代码；自然人矿业权人，须填写营业执照编码或税务登记证编码。

7. **勘查单位：**填写《勘查许可证》上载明的勘查单位。

8. **勘查资质证书编号：**填写勘查单位持有的《中华人民共和国地质勘查资质证书》上载明的证书编号。

9. **填表人、联系电话、电子邮箱以及填表时间：**请根据实际情况如实填写。

## 二. 第一项-探矿权基本信息

1. **勘查许可证号：**同封页-勘查许可证号。

2. **勘查项目名称：**同封页-勘查项目名称。

3. **探矿权人名称：**同封页-探矿权人名称。

4. **组织机构代码：**同封页-采矿权人身份证明类型及证号中的证号。

5. **探矿权人地址：**填写《勘查许可证》上载明的探矿权人地址。

6. **地理位置：**填写《勘查许可证》上载明的地理位置。

7. **所在行政区：**填写勘查项目坐落的县级行政区。

8. **勘查面积：**填写《勘查许可证》上载明的勘查面积。

9. **拐点坐标：**指《勘查许可证（副本）》上载明的勘查范围的拐点坐标，无需填写。

10. **有效期限：**同封页-有效期限。

11. **勘查单位名称：**同封面-勘查单位。
12. **勘查单位地址：**填写《勘查许可证》上载明的勘查单位地址。
13. **发证机关：**填写《勘查许可证》上的发证机关名称。
14. **发证时间：**填写《勘查许可证》上的发证日期。

### 三. 第二项-履行义务信息

1. **勘查合作方名称：**填写与探矿权人合作勘查的单位或者自然人名称。
2. **股权比例：**填写所占股权比例。
3. **出资方式：**填写勘查合作方出资方式。主要有货币、实物、知识产权、土地使用权和法律法规规定的其他出资方式。
4. **登记勘查矿种：**填写勘查许可证项目名称中的主矿种名称，若勘查许可证项目名称中未载明矿种，填写登记管理机关认定的矿种。
5. **实际勘查矿种：**填写勘查工作中作为勘查对象的矿种。
6. **勘查实施方案计划总投资：**填写《矿产资源勘查实施方案》中载明的计划勘查投入总额，单位：万元。
7. **勘查实施方案计划当年投资：**填写《矿产资源勘查实施方案》中载明的当年度勘查投入金额，单位：万元。
8. **当年实际勘查投资：**填写当年度实际完成的勘查投入金额，单位：万元。
9. **规定年度最低勘查投资额：**按照《矿产资源勘查区块登记管理办法》第十七条规定，填写年度最低勘查投入金额。
10. **是否完成勘查进度：**根据“当年完成主要实物工作量及投入技术力量”对照《矿产资源勘查实施方案》中确定的勘查工作量，完成勘查进度的选“是”，否则选“否”。
11. **是否存在越界勘查：**存在超出勘查区块范围进行勘查作业情形的，选“是”，否则选“否”。
12. **是否在项目所在地县级国土部门报告开工情况或项目报备：**探矿权人在项目所在地县级国土资源主管部门报告开工情况或项目报备的，选“是”，否则选“否”。
13. **是否存在以采代探：**探矿权人有持勘查许可证实施非法采矿行为的，选“是”，否则选“否”。
14. **是否受到国土部门行政处罚：**探矿权人受到国土部门行政处罚的，选

“是”；否则选“否”。

**15. 受到处罚整改是否到位：**探矿权人受到处罚后进行整改到位的，选“是”，否则选“否”。未受到行政处罚的，选“不存在”。

**16. 是否对共伴生矿产资源综合勘查、综合评价：**探矿权人在勘查工作中对共伴生矿产资源进行了综合勘查、综合评价的，选“是”，否则选“否”。

**17. 勘查作业完毕后，是否及时封、填探矿作业遗留的井、硐：**探矿权人在勘查作业完毕后，及时封、填探矿作业遗留的井、硐的，选“是”，否则选“否”。对于勘查作业尚未完毕的项目，选“勘查作业尚未结束”。

**18. 探矿权使用费：**国家实行探矿权有偿取得制度。探矿权使用费以勘查年度计算逐年缴纳。

**应缴：**指矿产资源登记管理机关根据《矿产资源勘查区块登记管理办法》第十二条的规定，按照划定的勘查面积及缴费标准计算出的当年度应缴纳的探矿权使用费数额。

**减免：**指登记管理机关根据《矿产资源勘查区块登记管理办法》第十五条的规定，批准确定的本企业当年度可减缴、免缴的探矿权使用费数额。正在办理过程中的减免数额不能填报。

**实缴：**指探矿权人实际缴纳的当年度探矿权使用费数额。

**欠缴合计：**填写探矿权人至当年度末累计欠缴的探矿权使用费数额。

**19. 探矿权价款：**探矿权价款是指国家将其出资勘查并已探明矿产地的区块出让给探矿权人，按规定向探矿权人收取的价款。

**应缴：**指矿产资源登记管理机关根据《矿产资源勘查区块登记管理办法》第十三条的规定，当年度应缴纳的探矿权价款数额。

**减免：**指登记管理机关根据《矿产资源勘查区块登记管理办法》第十五条的规定，批准确定的本企业当年度可减缴、免缴的探矿权价款数额。

**实缴：**指探矿权人当年度实际缴纳的探矿权价款数额。

**欠缴合计：**填写探矿权人至当年度末累计欠缴的探矿权价款数额。

#### 四. 第三项-当年勘查投资及资金分项核算

**中央财政：**填写中央财政用于当年度勘查投入的经费数额。

**地方财政：**填写地方财政用于当年度勘查投入的经费数额。

**国内企事业单位：**填写当年完成国有、集体企事业单位和私营企业投入地质

勘查工作的资金，也包含港澳台企业和经济组织或个人按我国有关政策、法规，用现汇、实物（折资）和技术等投入地质勘查工作资金。

**涉外企业：**填写当年完成境外投入地质勘查工作的资金，包括外商直接投资、对外借贷（外国政府贷款、国际金融组织贷款、出口信贷、外国银行商业贷款、对外发行债券和股票）及外商其他投资（包括补偿贸易和加工装配由外商提供的设备价款、国际租赁）。不包括我国自有外汇资金（包括国家外汇、地方外汇、流程外汇、调剂外汇和中国银行自有资金发行的外汇贷款等）。

**其他：**填写除上述类型以外的，用于当年度勘查投入的经费数额。

**地形测绘：**填写当年度用于地形测绘工作的地质勘查经费数额。

地质测量、遥感、物化探、钻探等分项同上。

## 五. 当年完成主要实物工作量及投入技术力量

**钻探（米）、坑探（米）、槽探（米）、浅井（米）当年完成计划：**填写《勘查实施方案》中设计的当年度相应工作量。

**钻探（米）、坑探（米）、槽探（米）、浅井（米）实际完成：**填写当年度勘查工作实际完成的相应工作量。

**勘查成果名称：**

说明：填写当年度完成的地质勘查报告名称；报告备案的，同时填写备案文号。

**探矿权人需要说明的事项**

说明：填写探矿权人认为以上内容需要进一步详细说明了，或需要补充说明的其他事项。

## 附件2 矿产资源开发利用年度信息填报说明

### 一. 封面

1. **矿山名称：**填写《中华人民共和国采矿许可证》（以下简称《采矿许可证》）上载明的矿山名称。

2. **采矿许可证号：**填写《采矿许可证》上载明的证号。

3. **有效期限：**填写《采矿许可证》上载明的有效期起止日期。

4. **发证时间：**填写《采矿许可证》上载明的发证机关签发日期。

5. **采矿权人：**填写《采矿许可证》上载明的采矿权人。

6. **采矿权人身份证明类型及证号：**法人或其他组织采矿权人，请根据实际情况选择组织机构代码证或统一社会信用代码证，并相应填写《中华人民共和国组织机构代码证》上载明的代码（连续输入数字）或《统一社会信用代码证书》上载明的统一社会信用代码；自然人矿业权人，须填写营业执照编码或税务登记证编码。

7. **填表人、联系电话、电子邮箱以及填表时间：**请根据实际情况如实填写。

### 二. 第一项-采矿权基本信息

1. **矿山名称：**同封页-矿山名称。

2. **采矿许可证号：**同封页-采矿许可证号。

3. **采矿权人名称：**同封页-采矿权人。

4. **组织机构代码：**同封页-采矿权人身份证明类型及证号中的证号。

5. **经济类型：**填写《采矿许可证》上载明的经济类型。

6. **开采矿种：**填写《采矿许可证》上载明的开采矿种。

7. **开采方式：**填写《采矿许可证》上载明的开采方式。

8. **生产规模：**填写《采矿许可证》上载明的生产规模。

9. **矿区面积：**填写《采矿许可证》上载明的矿区面积。

10. **有效期限：**同封页-有效期限。

11. **发证机关：**填写《采矿许可证》上载明的签发机关。

12. **发证时间：**同封面-发证时间。

13. **开采深度：**填写《采矿许可证（副本）》上载明的开采深度。

14. **拐点坐标：**指《采矿许可证（副本）》上载明的矿区范围的拐点坐标，

无需填写。

### 三. 第二项-履行义务信息

1. **矿山开采合作方名称:**填写与采矿权人合作采矿的单位或者自然人名称。
2. **股权比例:**填写所占股权比例。
3. **出资方式:**填写矿山开采合作方出资方式。主要有货币、实物、知识产权、土地使用权和法律法规规定的其他出资方式。
4. **设计矿山(核定)规模:**填写《矿山设计》中确定的矿山规模(或生产矿山经主管部门核定的矿山规模)。
5. **实际年采矿石量:**填写当年度实际开采的矿石量,单位统一为万吨(以体积计量的,折算为重量单位)。
6. **是否在批准期限内采矿:**在《采矿许可证》有效期限内采矿的,选“是”,超过有效期限的,选“否”。
7. **是否有超越批准的矿区范围采矿:**批准的矿区范围是指《采矿许可证》规定的坐标范围,包括平面坐标和高程坐标。超出矿区范围的,选“是”,否则选“否”。
8. **是否采取破坏性开采方法采矿:**根据《最高人民法院关于审理非法采矿、破坏性采矿刑事案件具体应用法律若干问题的解释》(以下简称《解释》)第四条规定,《刑法》第三百四十三条第二款规定的破坏性采矿罪中“采取破坏性的开采方法开采矿产资源”,是指行为人违反地质矿产主管部门审查批准的矿产资源开发利用方案开采矿产资源,并造成矿产资源严重破坏的行为。存在破坏性开采方法采矿情形的,选“是”,否则选“否”。
9. **是否设立采矿权标识牌:**根据《自然资源部关于健全完善矿产资源勘查开采监督管理和执法监察长效机制的通知》(国土资发〔2009〕148号)等有关文件规定要求设立采矿权标示牌。按要求设立采矿权标识牌的,选“是”,否则选“否”。
10. **是否报送矿产资源统计基础报表:**根据《矿产资源登记统计管理办法》(自然资源部令2004年第23号)第十一条等有关规定,矿业权人按要求报送当年度矿产资源统计基础报表的,选“是”,否则选“否”。
11. **是否提交矿山储量年报:**根据《关于全面开展矿山储量动态监督管理的通知》(国土资发〔2006〕87号)和《自然资源部关于印发〈矿山储量动态管理

要求》的通知》（国土资发〔2008〕163号）等有关文件规定，按要求提交当年矿山储量年报的，选“是”，否则选“否”。

**12. 开采总量控制执行是否符合要求：**属于国家实行开采总量控制的矿种，达到要求的选“是”，否则选“否”；

**13. 是否按规定开展土地复垦：**按批准的《土地复垦方案》完成土地复垦的或按批复的年度计划完成当年任务的，选“是”，否则选“否”。

**14. 是否按规定进行了矿山地质环境保护与治理恢复：**按批准的《矿山地质环境保护与治理恢复方案》完成矿山地质环境保护与治理恢复的或按年度计划完成当年任务的，选“是”，否则选“否”。

**15. 是否受到国土部门行政处罚：**当年度受到国土资源主管部门行政处罚的，选“是”，否则选“否”。

**16. 受到处罚整改是否到位：**填写当年度受到国土资源主管部门处罚后的整改情况，整改到位的，选“是”；整改不到位的，选“否”；未受到国土部门处罚的，选“不存在”。

**17. 矿产资源补偿费：**矿山企业依法缴纳矿产资源补偿费的情况。

**应缴：**指征收机关根据《矿产资源补偿费征收管理规定》第五条的规定及各地具体实施办法中的有关规定，确定的本企业当年度应缴纳的矿产资源补偿费数额。

**减免：**指各省级征收机关根据《矿产资源补偿费征收管理规定》第十二条、第十三条的规定，批准确定的本企业当年度应减缴、免缴的矿产资源补偿费数额。正在办理过程中的减免数额不能填报。

**实缴：**指矿山企业年末（次年1月31日前）实际缴纳的当年度矿产资源补偿费数额。

**欠缴合计：**指矿山企业历年累计欠缴的矿产资源补偿费数额。

**18. 采矿权使用费（万元）：**采矿权使用费为采矿权人为获取国家所有的矿产资源开采权而支付的费用。

**应缴：**指矿产资源开采登记管理机关根据《矿产资源开采登记管理办法》第九条的规定，按照划定的矿区范围的面积及缴费标准计算出的当年度应缴纳的采矿权使用费数额。

**减免：**指登记管理机关根据《矿产资源开采登记管理办法》第十二条的规定，

批准确定的本企业当年度可减缴、免缴的采矿权使用费数额。

**实缴：**指采矿权人实际缴纳的当年度采矿权使用费数额。

**欠缴合计：**填写采矿权人至当年度末累计欠缴的采矿权使用费数额。

**19. 采矿权价款：**采矿权价款是指国家将其出资勘查形成的采矿权出让给采矿权人，按规定向采矿权人收取的价款。

**应缴：**指矿产资源开采登记管理机构根据《矿产资源开采登记管理办法》第十条的规定，当年度应缴纳的采矿权价款数额。

**减免：**指登记管理机构根据《矿产资源开采登记管理办法》第十二条的规定，批准确定的本企业当年度可减缴、免缴的采矿权价款数额。

**实缴：**指采矿权人当年度实际缴纳的采矿权价款数额。

**欠缴合计：**填写采矿权人至当年度末累计欠缴的采矿权价款数额。

#### **20. 矿山地质环境治理恢复保证金：**

**应缴：**按照国土资源主管部门批准的矿山地质环境保护与治理恢复方案规定，上年度应当缴纳的矿山地质环境治理恢复保证金数额。

**减免：**填写上年度国土资源主管部门批准减缴、免缴的矿山地质环境治理恢复保证金数额。

**实缴：**填写上年度采矿权人实际缴纳的矿山地质环境治理恢复保证金数额。

**欠缴合计：**填写采矿权人至当年度末累计欠缴的矿山地质环境治理恢复保证金数额。

#### **21. 土地复垦费：**

**应缴：**按照国土资源主管部门批准的土地复垦方案规定，上年度应当缴纳的土地复垦费数额。

**减免：**填写上年度国土资源主管部门批准减缴、免缴的土地复垦费数额。

**实缴：**填写上年度采矿权人实际缴纳的土地复垦费数额。

**欠缴合计：**填写采矿权人至当年度末累计欠缴的土地复垦费数额。

### **四. 第三项-矿产资源合理开发利用指标**

#### **(一) 矿山基本情况**

**1. 开采方式：**按照《采矿许可证》上载明的开采方式，在“露天开采”、“地下开采”、“露天-地下联合开采”、“其他方式开采”中选择一种。

**2. 采矿方法：**是指采矿所采用的巷道布置方式、掘进程序和回采工艺过程的总称，根据实际情况，下拉选择。

**3. 已开采年限：**自矿山生产年度起至上年度所开采的年限（即填报年份减去矿山生产起始年份的数值）。

**4. 剩余服务年限：**是指矿山当年度末起至计划开采完毕止的时间。两套及以上生产系统的矿山企业，应填报各套生产系统中最长的尚可生产年限。

**5. 设计采矿能力：**是指矿山设计或建设能达到的采、选矿生产量。

**6. 实际采矿能力：**是指当年度矿山能够达到的主矿产的采、选矿生产量。

**7. 年采出矿量：**填写当年度各采区（矿块）实际采出的矿石量。

**8. 年损失矿量：**是指当年度开采范围内，开采过程中永远遗留于坑内或采场（工作面）中不能采出的矿石量。损失量包括留作矿柱损失、顶底板损失、或因构造断裂、地下水淹没、矿山技术等原因不能采出的矿石量。

**9. 年消耗地质储量：**填写当年度开采消耗的地质储量，是指当年度各采区（矿块）采出矿量与损失矿量之和。

**10. 设计开采回采率：**填写经批准的设计或开发利用方案确定的采区（矿块）回采率。

**11. 核定开采回采率：**填写按照国家有关规定，由县级以上国土资源管理部门核定的开采回采率。

**12. 实际开采回采率：**填写当年采区（矿块）实际实现的回采率指标值。

**13. 工业总产值：**填写矿山企业当年度生产的最终工业产品总价值量。

**14. 综合利用产值：**填写当年度矿山综合利用共、伴生矿产及尾、残矿产的矿产品销售产值。

**15. 年销售收入：**填写矿山企业当年度销售矿产品（包括产成品、半成品及废品）所取得的收入。

**16. 从业人员数：**填写当年度矿山中从事生产劳动并取得劳动报酬或经营收入的全部劳动力的年平均人数。

## （二）非煤矿山采选指标

**1. 矿石地质品位：**填写主矿种单位体积或单位重量矿石中有效组分或有用矿物的含量。

2. **采出矿品位：**填写主矿种采出矿石中所含主要成分总量占开采矿石量的百分比。

3. **设计选厂规模：**填写《矿山设计》中确定的选厂规模。

4. **实际入选矿量：**填写当年度选矿生产所处理的矿石量。

5. **设计选矿回收率：**填写经批准的设计确定的主矿种选矿回收率。

6. **实际选矿回收率：**填写当年度主矿种的实际选矿回收率。

7. **精矿年产量：**填写当年度生产精矿的数量。

8. **精矿品位：**是指精矿中主要有用组分的含量，填写当年度精矿产品的实际品位。

9. **原矿入选品位：**填写当年度入选矿石中 useful 矿物组分的平均品位。

10. **尾矿品位：**填写当年度矿产品经选别作业后主矿产尾矿产品的平均品位。

### (三) 选煤情况

1. **原煤入选率：**填写当年度煤矿入洗量占原煤产量的百分比。

2. **原煤年入选量：**填写洗煤厂实际生产中当年度入选原煤量。

3. **入选原煤灰分：**填写当年度单位选煤产品所含灰分。

4. **精煤年产量：**填写当年度原煤经洗选后获得的精煤数量。

### (四) 尾矿利用

1. **尾矿库数量：**填写矿山企业尾矿库总量，包括生产用尾矿库和停用的尾矿库。

2. **当年产生量：**填写当年度矿山企业产生的尾矿量。

3. **当年利用量：**填写当年度矿山企业实际综合利用的尾矿量。

4. **年末累计存量：**填写矿山以处置为目的，将暂时贮存或堆存在专设的贮存设施或专设的集中堆存场所内的尾矿量。

5. **利用方式：**根据矿山企业利用尾矿的主要方式，选择填写。

6. **占地面积：**指矿山贮存或堆放尾矿占用的土地面积。

### **(五) 废（矸）石利用**

**1. 废（矸）石堆：**填写当年度矿山企业的废（矸）石堆数量，以个为单位。

**2. 当年产生量：**填写当年度矿山企业产生的废（矸）石量。

**3. 当年利用量：**填写矿山企业实际综合利用的废（矸）石量。

**4. 年末累计存量：**填写截至当年度年底累计堆存的废（矸）石量。

**5. 利用方式：**根据矿山企业利用废（矸）石的主要方式，选择填写。

**6. 占地面积：**填写矿山贮存或堆放废（矸）石量占用的土地面积。

### **(六) 共伴生矿产利用**

依次填写矿山企业实际利用的所有共、伴生矿产，按照矿山实际指标规范填写。

### **(七) 采矿权人需要说明的事项**

说明：填写采矿权人认为以上内容需要进一步详细说明了，或需要补充说明的其他事项。